

**TỔNG CÔNG TY CỔ PHẦN KHOAN VÀ DỊCH VỤ KHOAN DẦU KHÍ**  
(Thành lập tại nước Cộng hoà Xã hội Chủ nghĩa Việt Nam)

**BÁO CÁO TÀI CHÍNH HỢP NHẤT QUY ĐỔI**  
**QUÝ 02/2021**

## **Tổng Công Ty Cổ Phần Khoan Và Dịch Vụ Khoan Dầu Khí**

### **Thông tin về Công ty**

#### **Giấy chứng nhận**

**Đăng ký Kinh doanh số** 4103004335 ngày 15 tháng 02 năm 2006  
Giấy Chứng nhận điều chỉnh lần 15 ngày 30 tháng 09 năm 2019  
do Sở Kế hoạch và Đầu tư Thành phố Hồ Chí Minh cấp.

<b>Hội đồng Quản trị</b>	Ông Phạm Tiến Dũng	Chủ tịch
	Ông Đỗ Đức Chiến	Phó Chủ tịch
	Ông Nguyễn Xuân Cường	Thành viên
	Bà Nguyễn Thị Thủy	Thành viên
	Ông Nguyễn Văn Toàn	Thành viên
	Ông Văn Đức Tờng	Thành viên
	Ông Hoàng Xuân Quốc	Thành viên

<b>Ban Tổng Giám đốc</b>	Ông Nguyễn Xuân Cường	Tổng Giám đốc
	Ông Đào Ngọc Anh	Phó Tổng Giám đốc
	Ông Trịnh Văn Vinh	Phó Tổng Giám đốc
	Ông Vũ Văn Minh	Phó Tổng Giám đốc
	Ông Hồ Vũ Hải	Phó Tổng Giám đốc
	Ông Đỗ Danh Rạng	Phó Tổng Giám đốc
	Ông Nguyễn Công Đoàn	Phó Tổng Giám đốc

<b>Trụ sở đăng ký</b>	Lầu 4, Tòa nhà Sailing Tower Số 111A, Đường Pasteur Quận 1, Thành phố Hồ Chí Minh, Việt Nam
-----------------------	--

## BẢNG CÂN ĐỐI KẾ TOÁN HỢP NHẤT

Tại ngày 30 tháng 6 năm 2021


Đơn vị tính: VND

CHỈ TIÊU	Mã số	TM	Số cuối kỳ	Số đầu năm
1	2	3	4	5
<b>TÀI SẢN</b>				
<b>A - TÀI SẢN NGẮN HẠN</b>	<b>100</b>		<b>5,448,400,502,280</b>	<b>5,107,391,677,605</b>
<b>I. Tiền và các khoản tương đương tiền</b>	<b>110</b>		<b>736,877,679,120</b>	<b>925,196,651,735</b>
1. Tiền	111	V.01	530,877,669,840	885,136,644,480
2. Các khoản tương đương tiền	112		206,000,009,280	40,060,007,255
<b>II. Các khoản đầu tư tài chính ngắn hạn</b>	<b>120</b>	<b>V.02</b>	<b>1,656,257,348,040</b>	<b>1,195,960,822,115</b>
1. Đầu tư nắm giữ đến ngày đáo hạn	123		1,656,257,348,040	1,195,960,822,115
<b>III. Các khoản phải thu ngắn hạn</b>	<b>130</b>		<b>2,241,034,652,520</b>	<b>1,949,493,904,595</b>
1. Phải thu ngắn hạn của khách hàng	131	V.03	1,322,037,082,920	861,176,144,250
2. Trả trước cho người bán ngắn hạn	132		301,092,293,040	414,092,823,800
3. Phải thu ngắn hạn khác	136	V.04	749,680,928,640	768,235,447,650
4. Dự phòng phải thu ngắn hạn khó đòi (*)	137	V.05	(131,775,652,080)	(94,010,511,105)
<b>IV. Hàng tồn kho</b>	<b>140</b>	<b>V.06</b>	<b>712,831,298,640</b>	<b>958,938,457,945</b>
1. Hàng tồn kho	141		838,571,816,760	1,095,186,221,470
2. Dự phòng giảm giá hàng tồn kho (*)	149		(125,740,518,120)	(136,247,763,525)
<b>V. Tài sản ngắn hạn khác</b>	<b>150</b>		<b>101,399,523,960</b>	<b>77,801,841,215</b>
1. Chi phí trả trước ngắn hạn	151	V.10	26,638,609,560	7,040,739,890
2. Thuế GTGT được khấu trừ	152		72,890,963,280	67,201,779,195
3. Thuế và các khoản khác phải thu Nhà nước	153		1,869,951,120	3,559,322,130
<b>B - TÀI SẢN DÀI HẠN</b>	<b>200</b>		<b>15,190,336,738,440</b>	<b>15,748,798,528,055</b>
<b>I. Các khoản phải thu dài hạn</b>	<b>210</b>		<b>14,247,851,280</b>	<b>14,494,405,190</b>
1. Phải thu dài hạn khác	216	V.04	14,247,851,280	14,494,405,190
<b>II. Tài sản cố định</b>	<b>220</b>		<b>13,237,333,737,840</b>	<b>13,496,287,352,850</b>
1. Tài sản cố định hữu hình	221	V.08	13,054,101,929,400	13,321,630,546,590
- Nguyên giá	222		23,311,175,937,960	23,360,545,984,345
- Giá trị hao mòn lũy kế (*)	223		(10,257,074,008,560)	(10,038,915,437,755)
2. Tài sản cố định vô hình	227	V.09	183,231,808,440	174,656,806,260
- Nguyên giá	228		312,554,814,240	298,541,501,005
- Giá trị hao mòn lũy kế (*)	229		(129,323,005,800)	(123,884,694,745)
<b>III. Tài sản dở dang dài hạn</b>	<b>240</b>	<b>V.07</b>	<b>634,451,958,000</b>	<b>216,844,602,535</b>
1. Chi phí xây dựng cơ bản dở dang	242		634,451,958,000	216,844,602,535
<b>IV. Đầu tư tài chính dài hạn</b>	<b>250</b>	<b>V.02</b>	<b>893,681,123,160</b>	<b>1,788,950,711,940</b>
1. Đầu tư vào công ty liên doanh, liên kết	252		622,041,121,800	698,717,775,625
2. Đầu tư nắm giữ đến ngày đáo hạn	255		271,640,001,360	1,090,232,936,315
<b>V. Tài sản dài hạn khác</b>	<b>260</b>		<b>410,622,068,160</b>	<b>232,221,455,540</b>
1. Chi phí trả trước dài hạn	261	V.10	258,753,093,840	84,137,525,825
2. Tài sản thuế thu nhập hoãn lại	262	V.17	151,868,974,320	148,083,929,715
<b>TỔNG CỘNG TÀI SẢN (270 = 100 + 200)</b>	<b>270</b>		<b>20,638,737,240,720</b>	<b>20,856,190,205,660</b>

CHỈ TIÊU	Mã số	TM	Số cuối kỳ	Số đầu năm
1	2	3	4	5
<b>C - NỢ PHẢI TRẢ</b>	<b>300</b>		<b>6,753,938,118,960</b>	<b>6,814,172,858,945</b>
<b>I. Nợ ngắn hạn</b>	<b>310</b>		<b>2,815,438,204,560</b>	<b>2,798,539,771,775</b>
1. Phải trả người bán ngắn hạn	311	V.12	651,953,967,960	696,166,257,780
2. Người mua trả tiền trước ngắn hạn	312		4,630,115,040	22,505,678,735
3. Thuế và các khoản phải nộp Nhà nước	313	V.13	50,877,449,280	48,300,732,435
4. Phải trả người lao động	314		93,822,997,080	127,581,466,720
5. Chi phí phải trả ngắn hạn	315	V.14	418,707,694,080	283,662,572,560
6. Phải trả ngắn hạn khác	319	V.15	377,688,663,960	333,345,957,835
7. Vay và nợ thuê tài chính ngắn hạn	320	V.11	723,166,453,800	634,897,534,430
10. Dự phòng phải trả ngắn hạn	321	V.16	393,051,481,560	529,125,029,835
11. Quỹ khen thưởng phúc lợi	322		101,539,381,800	122,954,541,445
<b>II. Nợ dài hạn</b>	<b>330</b>		<b>3,938,499,914,400</b>	<b>4,015,633,087,170</b>
1. Phải trả dài hạn khác	337	V.15	476,006,273,040	476,436,936,125
2. Vay và nợ thuê tài chính dài hạn	338	V.11	3,292,346,540,040	3,230,533,923,335
3. Dự phòng phải trả dài hạn	342	V.16	58,904,331,240	154,424,129,185
4. Quỹ phát triển khoa học và công nghệ	343		111,242,770,080	154,238,098,525
<b>D - VỐN CHỦ SỞ HỮU (400 = 410 + 430)</b>	<b>400</b>		<b>13,884,799,121,760</b>	<b>14,042,017,346,715</b>
<b>I. Vốn chủ sở hữu</b>	<b>410</b>	<b>V.18</b>	<b>13,884,799,121,760</b>	<b>14,042,017,346,715</b>
1. Vốn góp của chủ sở hữu	411		4,215,457,890,000	4,215,457,890,000
- Cổ phiếu phổ thông có quyền biểu quyết	411a		4,215,457,890,000	4,215,457,890,000
2. Thặng dư vốn cổ phần	412		2,434,086,374,663	2,434,086,374,663
3. Cổ phiếu quỹ (*)	415		(20,948,559,850)	(20,948,559,850)
4. Chênh lệch tỷ giá hối đoái	417	V.19	1,589,430,777,895	1,638,002,496,237
5. Quỹ đầu tư phát triển	418		3,593,847,571,414	3,589,677,032,350
6. Lợi nhuận sau thuế chưa phân phối	421		1,828,974,625,557	1,937,943,722,530
- LNST chưa phân phối lũy kế đến cuối kỳ trước	421a		1,937,943,722,530	1,837,222,903,339
- LNST chưa phân phối năm nay	421b		(108,969,096,973)	100,720,819,191
7. Lợi ích cổ đông không kiểm soát	429		243,950,442,081	247,798,390,785
<b>TỔNG CỘNG NGUỒN VỐN (440 = 300 + 400)</b>	<b>440</b>		<b>20,638,737,240,720</b>	<b>20,856,190,205,660</b>

Tp.HCM, ngày 29 tháng 07 năm 2021

NGƯỜI LẬP BIỂU



Trần Kim Hoàng

KẾ TOÁN TRƯỞNG



Nguyễn Ngọc Trường

TỔNG GIÁM ĐỐC



Nguyễn Xuân Cường

## BÁO CÁO KẾT QUẢ HOẠT ĐỘNG KINH DOANH HỢP NHẤT

### QUÝ 02/2021

Đơn vị tính: VND

CHỈ TIÊU	Mã số	TM	QUÝ 02		LŨY KẾ	
			NĂM NAY	NĂM TRƯỚC	NĂM NAY	NĂM TRƯỚC
1	2	3	4	5	6	7
1. Doanh thu bán hàng và cung cấp dịch vụ	01	VI.1	1,111,979,414,080	1,463,656,895,525	1,661,567,142,712	3,144,656,987,375
2. Các khoản giảm trừ doanh thu	02		-	-	-	-
3. Doanh thu thuần về bán hàng và cung cấp dịch vụ	10		1,111,979,414,080	1,463,656,895,525	1,661,567,142,712	3,144,656,987,375
4. Giá vốn hàng bán	11	VI.2,8	1,000,265,970,752	1,406,710,519,350	1,577,657,935,800	2,930,355,406,725
<b>5. Lợi nhuận/(Lỗ) gộp về bán hàng và cung cấp dịch vụ</b>	<b>20</b>		<b>111,713,443,328</b>	<b>56,946,376,175</b>	<b>83,909,206,912</b>	<b>214,301,580,650</b>
6. Doanh thu hoạt động tài chính	21	VI.3	39,547,053,416	48,217,515,400	81,056,801,208	70,366,454,700
7. Chi phí tài chính	22	VI.4	42,281,715,360	42,558,929,950	85,408,110,224	112,129,928,400
- Trong đó: Chi phí lãi vay	23		27,514,008,376	28,725,307,075	55,190,356,248	61,904,913,675
8. Phần lãi hoặc lỗ trong công ty liên doanh, liên kết	24		34,520,450,656	68,977,599,700	44,189,921,688	82,814,357,950
9. Chi phí bán hàng	25	VI.7,8	2,253,633,928	2,365,443,025	3,657,263,488	4,442,268,975
10. Chi phí quản lý doanh nghiệp	26	VI.7,8	130,740,743,136	66,380,162,150	214,306,634,032	157,093,412,275
<b>11. Lợi nhuận/(Lỗ) thuần từ hoạt động kinh doanh</b>	<b>30</b>		<b>10,504,854,976</b>	<b>62,836,956,150</b>	<b>(94,216,077,936)</b>	<b>93,816,783,650</b>
12. Thu nhập khác	31	VI.5	39,200,615,928	42,679,351,575	41,404,398,112	41,988,593,625
13. Chi phí khác	32	VI.6	2,087,300,784	38,034,816,075	6,064,882,384	41,518,031,900
14. Lợi nhuận/(Lỗ) khác	40		37,113,315,144	4,644,535,500	35,339,515,728	470,561,725
<b>15. Tổng lợi nhuận/(Lỗ) kế toán trước thuế</b>	<b>50</b>		<b>47,618,170,120</b>	<b>67,481,491,650</b>	<b>(58,876,562,208)</b>	<b>94,287,345,375</b>
16. Chi phí thuế TNDN hiện hành	51	VI.9	7,813,480,504	15,187,384,900	11,711,969,512	23,541,463,850
17. Chi phí/(Thu nhập) thuế TNDN hoãn lại	52		(3,524,669,784)	(1,422,600,925)	(4,024,793,864)	(1,459,853,825)
<b>18. Lợi nhuận sau thuế thu nhập doanh nghiệp</b>	<b>60</b>		<b>43,329,359,400</b>	<b>53,716,707,675</b>	<b>(66,563,737,856)</b>	<b>72,205,735,350</b>
19. Lợi nhuận/(Lỗ) sau thuế của công ty mẹ	61		8,351,888,520	60,621,895,000	(95,360,854,840)	86,223,184,100
20. Lợi nhuận/(Lỗ) sau thuế của cổ đông không kiểm soát	62		34,977,470,880	(6,905,187,325)	28,797,116,984	(14,017,448,750)
21. Lãi/(Lỗ) cơ bản trên cổ phiếu	70		10	127	(248)	178
22. Lãi/(Lỗ) suy giảm trên cổ phiếu	71		10	127	(248)	178

Tp.HCM, ngày 29 tháng 07 năm 2021

NGƯỜI LẬP BIỂU



Trần Kim Hoàng

KẾ TOÁN TRƯỞNG



Nguyễn Ngọc Trường

TỔNG GIÁM ĐỐC



Nguyễn Xuân Cường

# BÁO CÁO LƯU CHUYỂN TIỀN TỆ HỢP NHẤT

(Theo phương pháp gián tiếp)

QUÝ 02/2021

Đơn vị tính: VND

CHỈ TIÊU	MÃ SỐ	TM	LŨY KẾ	
			NĂM NAY	NĂM TRƯỚC
1	2	3	4	5
<b>I. Lưu chuyển tiền từ hoạt động kinh doanh</b>				
<b>1. Lợi nhuận trước thuế</b>	<b>01</b>		<b>(58,876,562,208)</b>	<b>94,287,345,375</b>
<b>2. Điều chỉnh cho các tài khoản</b>			<b>(41,210,895,344)</b>	<b>233,420,749,025</b>
- Khấu hao TSCĐ	02		267,767,350,512	267,261,455,250
- Các khoản dự phòng	03		(200,052,271,480)	31,414,762,075
- Lãi, lỗ chênh lệch tỷ giá hối đoái do đánh giá lại các khoản mục tiền tệ có gốc ngoại tệ	04		(17,574,415,256)	2,505,071,725
- Lãi, lỗ từ hoạt động đầu tư	05		(111,677,638,208)	(129,665,453,700)
- Chi phí lãi vay	06		55,190,356,248	61,904,913,675
- Các khoản điều chỉnh khác	07		(34,864,277,160)	-
<b>3. Lợi nhuận từ hoạt động kinh doanh trước thay đổi vốn lưu động</b>	<b>08</b>		<b>(100,087,457,552)</b>	<b>327,708,094,400</b>
- Tăng, giảm các khoản phải thu	09		(408,020,320,528)	(160,899,362,700)
- Tăng, giảm hàng tồn kho	10		251,497,435,128	97,724,343,450
- Tăng, giảm các khoản phải trả (Không kể lãi vay phải trả, thuế thu nhập doanh nghiệp phải nộp)	11		47,405,290,320	27,187,812,075
- Tăng, giảm chi phí trả trước	12		(194,940,424,992)	(1,349,326,050)
- Tiền lãi vay đã trả	14		(49,921,288,560)	(55,393,668,800)
- Thuế thu nhập doanh nghiệp đã nộp	15		(20,142,422,728)	(18,993,544,350)
- Tiền chi khác cho hoạt động kinh doanh	17		(30,497,148,672)	(25,550,403,125)
<b>Lưu chuyển tiền thuần từ hoạt động kinh doanh</b>	<b>20</b>		<b>(504,706,337,584)</b>	<b>190,433,944,900</b>
<b>II. Lưu chuyển tiền từ hoạt động đầu tư</b>				
1. Tiền chi để mua sắm, xây dựng TSCĐ và các tài sản dài hạn khác	21		(363,271,517,640)	(341,511,571,225)
2. Tiền thu từ thanh lý, nhượng bán TSCĐ và các tài sản dài hạn khác	22		42,048,064	50,142,775
3. Tiền chi cho vay, mua các công cụ nợ của đơn vị khác	23		(577,572,557,282)	(639,845,200,000)
4. Tiền thu hồi cho vay, bán lại các công cụ nợ của đơn vị khác	24		935,477,031,357	648,649,153,280
5. Tiền thu lãi cho vay, cổ tức và lợi nhuận được chia	27		150,875,431,040	54,403,029,650
<b>Lưu chuyển tiền thuần từ hoạt động đầu tư</b>	<b>30</b>		<b>145,550,435,539</b>	<b>(278,254,445,520)</b>

CHỈ TIÊU	MÃ SỐ	TM	LŨY KẾ	
			NĂM NAY	NĂM TRƯỚC
<b>III. Lưu chuyển tiền từ hoạt động tài chính</b>				
1. Tiền thu từ đi vay	33		273,260,452,672	20,902,500,000
2. Tiền trả nợ gốc vay	34		(103,113,696,160)	(65,545,339,525)
3. Cổ tức, lợi nhuận đã trả cho chủ sở hữu	36		-	-
<b>Lưu chuyển tiền thuần từ hoạt động tài chính</b>	<b>40</b>		<b>170,146,756,512</b>	<b>(44,642,839,525)</b>
<b>Lưu chuyển tiền thuần trong kỳ (50 = 20+30+40)</b>	<b>50</b>		<b>(189,009,145,533)</b>	<b>(132,463,340,145)</b>
<b>Tiền và tương đương tiền đầu kỳ</b>	<b>60</b>		<b>925,196,651,735</b>	<b>1,890,029,157,920</b>
Ảnh hưởng của thay đổi tỷ giá hối đoái quy đổi ngoại tệ	61		422,202,040	(3,350,995,900)
Chênh lệch tỷ giá do chuyển đổi báo cáo			267,970,878	2,669,307,885
<b>Tiền và tương đương tiền cuối kỳ (70 = 50+60+61)</b>	<b>70</b>		<b>736,877,679,120</b>	<b>1,756,884,129,760</b>

Tp.HCM, ngày 29 tháng 07 năm 2021

NGƯỜI LẬP BIỂU



Trần Kim Hoàng

KẾ TOÁN TRƯỞNG



Nguyễn Ngọc Trường

TỔNG GIÁM ĐỐC



Nguyễn Xuân Cường

## BẢN THUYẾT MINH BÁO CÁO TÀI CHÍNH HỢP NHẤT

Cho kỳ kế toán kết thúc ngày 30 tháng 6 năm 2021

### I. ĐẶC ĐIỂM HOẠT ĐỘNG CỦA CÁC ĐƠN VỊ THÀNH VIÊN TRONG TỔNG CÔNG TY

#### 1. Hình thức sở hữu vốn

- Tổng Công ty Cổ phần Khoan và Dịch vụ Khoan Dầu khí (gọi tắt là Tổng Công ty) được thành lập tại Việt Nam dưới hình thức công ty cổ phần theo Giấy chứng nhận đăng ký kinh doanh số 4103004335 ngày 15 tháng 2 năm 2006 và Giấy chứng nhận điều chỉnh lần 15 ngày 30 tháng 09 năm 2019 do Sở Kế hoạch và Đầu tư thành phố Hồ Chí Minh cấp, mã số doanh nghiệp số 0302495126. Tổng Công ty được thành lập từ việc cổ phần hóa Công ty Khoan và Dịch vụ Khoan Dầu khí, thành viên của Tập đoàn Dầu khí Việt Nam.

- Các bên tham gia góp vốn của Tổng Công ty gồm:

+ Vốn nhà nước:	50.4%
+ Vốn góp của cổ đông:	49.6%

#### 2. Lĩnh vực kinh doanh:

Hoạt động chính của Tổng Công ty bao gồm cung cấp các loại hình dịch vụ khoan, dịch vụ giếng khoan, dịch vụ đo địa vật lý giếng khoan, dịch vụ ứng cứu sự cố dầu tràn, cung ứng giàn khoan, vật tư, thiết bị khoan, cung ứng lao động cho các giàn khoan, tư vấn đầu tư - quản lý dự án, hoạt động tư vấn quản lý, và cung cấp các dịch vụ khác liên quan đến ngành công nghiệp dầu khí.

#### 3. Ngành nghề kinh doanh:

Hoạt động chính của các thành viên trong Tổng Công ty:

+ Công ty CP TM-DV Kỹ Thuật Khoan Dầu Khí PVD: Cung cấp vật tư thiết bị cho ngành dầu khí và các ngành công nghiệp khác thực hiện các dịch vụ lắp đặt, kiểm tra sửa chữa, bảo dưỡng giàn khoan, giàn sửa giếng, giàn khai thác dầu khí, cho thuê cụm thiết bị khoan (DES).

+ Công ty TNHH Một Thành Viên Dịch Vụ Giếng Khoan Dầu Khí PVD: hoạt động cung cấp dịch vụ kéo thả ống chống, cho thuê thiết bị khoan, dịch vụ kỹ thuật giếng khoan, cung cấp vật tư thiết bị chuyên ngành phục vụ công tác dịch vụ giếng khoan.

+ Công ty TNHH Một Thành Viên Dịch Vụ Kỹ Thuật Dầu Khí Biển PVD: Chế tạo, sửa chữa, kiểm định, bảo dưỡng vật tư thiết bị và phương tiện chuyên ngành dầu khí. Cung ứng vật tư, thiết bị, các dịch vụ cơ khí và dịch vụ hỗ trợ khác cho ngành dầu khí. Cung ứng lao động có chuyên môn khoan, khai thác dầu khí cho các nhà thầu hoạt động trong và ngoài nước. Tư vấn lập báo cáo đánh giá tác động môi trường, kế hoạch ứng cứu sự cố tràn dầu cho các phương tiện và hoạt động có rủi ro gây tràn dầu.

+ Công ty TNHH Một Thành Viên Địa Vật Lý Giếng Khoan Dầu Khí: hoạt động cung cấp dịch vụ đo địa vật lý giếng khoan dầu khí, thử giếng khoan dầu khí, thử vỉa, bơm trám xi măng, cung ứng nhân lực, vật tư, thiết bị cho các dịch vụ có liên quan.

+ Công ty TNHH Một Thành Viên Khoan Dầu Khí Nước Sâu PVD: Hoạt động dịch vụ hỗ trợ khai thác dầu thô và khí tự nhiên. Cung ứng giàn khoan biển nước sâu phục vụ tìm kiếm, thăm dò, khai thác dầu khí, vật tư thiết bị, máy móc ngành dầu khí và các ngành nghề khác có liên quan. Nghiên cứu và phát triển thực nghiệm tự nhiên và khoa học kỹ thuật. Tư vấn về công nghệ trong lĩnh vực dầu khí.

+ Công ty TNHH PV Drilling Overseas: Hoạt động đầu tư, cho thuê giàn khoan, cung cấp dịch vụ khoan và các dịch vụ liên quan đến hoạt động thăm dò, khai thác dầu khí.

+ Công ty Cổ Phần Đào Tạo Kỹ Thuật PVD: Đào tạo, giới thiệu và cung ứng nhân lực ngành dầu khí trong và ngoài nước, cho thuê nhà và văn phòng, kho bãi...



#### 4. Chu kỳ sản xuất, kinh doanh thông thường.

Chu kỳ sản xuất, kinh doanh thông thường của Tổng Công ty được thực hiện trong thời gian không quá 12 tháng.

#### 5. Đặc điểm hoạt động của Tổng Công ty trong năm tài chính có ảnh hưởng đến báo cáo tài chính:

Trong kỳ kế toán kết thúc ngày 30 tháng 6 năm 2021, mặc dù chịu ảnh hưởng kép từ dịch bệnh Covid 19 và suy giảm giá dầu, hoạt động sản xuất kinh doanh của Tổng Công ty có những chuyển biến tích cực do các giải pháp cắt giảm chi phí, mở rộng thị trường phát huy hiệu quả.

#### 6. Cấu trúc Tổng Công ty

Tại ngày lập báo cáo tài chính này, Tổng Công ty vẫn đang nghiên cứu lựa chọn các phương án tái cấu trúc phù hợp đối với các đơn vị trong toàn Tổng Công ty.

##### - Danh sách các công ty con:

Tên công ty	Địa chỉ	Tỷ lệ lợi ích của Tổng Công ty	Quyền biểu quyết của Tổng Công ty
Công ty TNHH Một Thành Viên Dịch Vụ Kỹ Thuật Dầu Khí Biển PVD (PVD Offshore)	Toà nhà 43A Đường 30/4, Phường 9, Tp Vũng Tàu	100%	100%
Công ty TNHH Một Thành Viên Dịch Vụ Giếng Khoan Dầu Khí PVD (PVD Well)	Phòng 13, Lầu 12A, Vincom Center, 47 Lý Tự Trọng, Q1, TP.HCM	100%	100%
Công ty TNHH Một Thành Viên Địa Vật Lý Giếng Khoan Dầu Khí (PVD Logging)	Tầng 10-Sailing Tower, 111A Pasteur, Q1, Tp. HCM	100%	100%
Công ty CP TM-DV Kỹ Thuật Khoan Dầu Khí PVD (PVD Tech)	Tầng 8- Toà nhà Green Power, 35 Tôn Đức Thắng, Q1, Tp. HCM	100%	100%
Công ty TNHH Một Thành Viên Khoan Dầu Khí Nước Sâu PVD (PVD Deep Water)	Tầng 3-Sailing Tower, 111A Pasteur, Q1, Tp. HCM	100%	100%
Công ty TNHH PV Drilling Overseas (PVD Overseas)	Số 9 Temasek Boulevard, #31_00 Suntec Tower 2, Singapore	81.56%	81.56%
Công ty Cổ Phần Đào Tạo Kỹ Thuật PVD (PVD Training)	KCN Đông Xuyên, Đường 30/4, Phường Rạch Dừa, Tp. Vũng Tàu	51.79%	51.79%

**- Danh sách các công ty liên doanh, liên kết:**

Tên công ty	Địa chỉ	Tỷ lệ lợi ích của Tổng Công ty	Quyền biểu quyết của Tổng Công ty
Công ty TNHH Liên Doanh Dịch Vụ BJ-PV Drilling (BJ-PVD)	Cảng Hạ Lưu PTSC, 65A Đường 30/4 Phường Thắng Nhất, Tp. Vũng Tàu	49%	50%
Công ty TNHH Liên Doanh Kỹ Thuật Giếng Khoan PV Drilling và Baker Hughes (PVD Baker Hughes)	Tầng 10-Sailing Tower, 111A Pasteur, Q1, Tp. HCM	51%	50%
Công ty TNHH PV Drilling Expro International (PVD Expro)	KCN Phú Mỹ 1, huyện Tân Thành, tỉnh BR-VT	51%	50%
Công ty TNHH Cần ống Khoan Dầu khí Việt Nam (PVD Tubulars)	KCN Phú Mỹ 1, huyện Tân Thành, tỉnh BR-VT	51%	50%
Công ty TNHH Vietubes (Vietubes)	KCN Đông Xuyên, Đường 30/4, P. Rạch Dừa, Tp. Vũng Tàu	51%	50%
Công ty TNHH Liên Doanh PVD Tech - Oil States Industrial (PVD OSI)	KCN Phú Mỹ 1, huyện Tân Thành, tỉnh BR-VT	51%	50%

**- Danh sách các đơn vị trực thuộc không có tư cách pháp nhân hạch toán phụ thuộc:**

Tên đơn vị	Địa chỉ
Xí nghiệp Điều hành Khoan.	Tầng 3-Sailing Tower, 111A Pasteur, Q1, Tp. HCM
Xí nghiệp Dịch vụ Đầu tư Khoan Dầu khí.	Tầng 3-Sailing Tower, 111A Pasteur, Q1, Tp. HCM
Chi nhánh Algeria	Cité Si El, Houas, No. 02, Villa No. 101, Hassi Messaoud, Ouargla, Algeria.
Chi nhánh Myanmar	No 33/36, Garden Street (U Yin Lane), Bahan Township, Yangon, Myanmar.
Chi nhánh Malaysia	Unit No. 22.03, Level 22, Menara TA One, 22, Jalan P. Ramlee, 50250 Kuala Lumpur, Malaysia
Chi nhánh Brunei	5th floor, Wisma Hajjah Famimah 22&23 Jalan Sultan BS8811 Bandar Seri Bagawan, Brunei Darussalam

**7. Tuyên bố về khả năng so sánh thông tin trên Báo cáo tài chính.**

Báo cáo tài chính được lập bởi Tổng Công ty đảm bảo tính so sánh thông tin.

**II. KỲ KẾ TOÁN, ĐƠN VỊ TIỀN TỆ SỬ DỤNG TRONG KẾ TOÁN**

- Kỳ kế toán năm bắt đầu từ ngày 01 tháng 01 và kết thúc vào ngày 31 tháng 12 hàng năm.
- Đô la Mỹ (USD) được sử dụng làm đơn vị tiền tệ trong kế toán, các nghiệp vụ kinh tế phát sinh bằng đơn vị tiền tệ khác được quy đổi ra USD theo tỷ giá ngày phát sinh giao dịch đó.

**III. CHUẨN MỰC VÀ CHẾ ĐỘ KẾ TOÁN ÁP DỤNG**

- Tổng Công ty áp dụng chế độ kế toán Việt Nam ban hành theo Thông tư số 200/2014/TT-BTC ngày 22/12/2014 của Bộ Tài chính.
- Tuyên bố về việc tuân thủ Chuẩn mực kế toán và Chế độ kế toán. Ban Tổng Giám Đốc đã tuân thủ các nguyên tắc của các chuẩn mực kế toán cũng như các quy định của chế độ kế toán Việt Nam hiện hành trong việc lập và trình bày các báo cáo tài chính .

## **IV. CÁC CHÍNH SÁCH KẾ TOÁN ÁP DỤNG**

### **1. Nguyên tắc chuyển đổi Báo cáo tài chính lập bằng ngoại tệ sang Đồng Việt Nam.**

Tài sản và nợ phải trả được quy đổi sang Đồng Việt Nam theo tỷ giá chuyển khoản cuối kỳ tại ngày lập báo cáo tài chính. Tỷ giá chuyển khoản căn cứ vào bảng công bố tỷ giá giao dịch của Ngân hàng TMCP Ngoại thương Việt Nam.

Các khoản mục "Vốn góp của chủ sở hữu", "Thặng dư vốn cổ phần", "Quyền chọn chuyển đổi trái phiếu", "Vốn khác của chủ sở hữu" và khoản mục "Cổ phiếu quỹ" được quy đổi theo tỷ giá thực tế tại ngày phát sinh của ngân hàng giao dịch.

Lợi nhuận sau thuế chưa phân phối và các quỹ trích lập từ lợi nhuận sau thuế chưa phân phối được quy đổi theo tỷ giá mua vào trung bình. Tỷ giá mua vào trung bình được tính dựa trên tỷ giá mua vào của Ngân hàng TMCP Ngoại thương Việt Nam.

Lợi nhuận sau thuế chưa phân phối được tính toán dựa trên các khoản mục của "Báo cáo kết quả hoạt động kinh doanh". Các quỹ trích lập từ lợi nhuận sau thuế chưa phân phối được quy đổi theo tỷ giá chuyển khoản trung bình. Tỷ giá chuyển khoản trung bình được tính dựa trên tỷ giá chuyển khoản của Ngân hàng TMCP Ngoại thương Việt Nam.

"Báo cáo kết quả hoạt động kinh doanh" và "Báo cáo lưu chuyển tiền tệ" được quy đổi theo tỷ giá trung bình chuyển khoản. Các khoản mục biến động về vốn và các nghiệp vụ kinh tế trọng yếu, áp dụng tỷ giá thực tế tại thời điểm phát sinh của ngân hàng giao dịch.

Phân chênh lệch tỷ giá từ việc quy đổi báo cáo tài chính được ghi nhận vào khoản mục "Chênh lệch tỷ giá hối đoái" trên "Bảng cân đối kế toán".

### **2. Các loại tỷ giá hối đoái áp dụng trong kế toán.**

Tổng Công ty áp dụng các loại tỷ giá sau trong kế toán: tỷ giá thực tế chuyển khoản và tỷ giá bán của các ngân hàng thường xuyên giao dịch gồm: Ngân hàng TMCP Ngoại thương Việt Nam (VIETCOMBANK); Ngân hàng Citibank Việt Nam (CITIBANK), và một số ngân hàng khác khi phát sinh các nghiệp vụ kinh tế trọng yếu tại ngân hàng đó.

### **3. Nguyên tắc xác định lãi suất thực tế (lãi suất hiệu lực) dùng để chiết khấu dòng tiền.**

Lãi suất dùng để chiết khấu dòng tiền được xác định trên cơ sở chi phí vốn trung bình của dự án đầu tư, mức lạm phát dài hạn và tỷ lệ rủi ro đối với từng loại dự án cụ thể.

### **4. Nguyên tắc ghi nhận các khoản tiền và các khoản tương đương tiền.**

Tiền bao gồm tiền mặt tại quỹ, các khoản tiền gửi không kỳ hạn; các khoản tương đương tiền là các khoản tiền gửi có kỳ hạn dưới 3 tháng, các khoản đầu tư có khả năng thanh khoản cao dễ dàng chuyển đổi thành tiền và ít có rủi ro liên quan đến việc biến động giá trị chuyển đổi của các khoản này.

### **5. Nguyên tắc kế toán các khoản đầu tư tài chính**

a) Chứng khoán kinh doanh. Không áp dụng.

b) Các khoản đầu tư nắm giữ đến ngày đáo hạn. Các khoản tiền gửi có kỳ hạn trên 3 tháng được ghi nhận là khoản đầu tư nắm giữ đến ngày đáo hạn.

c) Các khoản cho vay. Không áp dụng.

d) Đầu tư vào công ty con, công ty liên doanh, liên kết. Các khoản đầu tư được ghi nhận là đầu tư vào công ty con khi Tổng Công ty thực hiện việc góp vốn bằng tiền hoặc bằng tài sản và nắm quyền kiểm soát công ty. Các khoản đầu tư được ghi nhận là đầu tư vào công ty liên kết khi Tổng Công ty thực hiện việc góp vốn bằng tiền hoặc bằng tài sản, và có thể chi phối các chính sách của công ty được đầu tư. Các khoản đầu tư được ghi nhận là đầu tư vào công ty liên doanh khi Tổng Công ty thực hiện việc góp vốn bằng tiền hoặc bằng tài sản, và có thể ảnh hưởng lên các chính sách của công ty được đầu tư.

đ) Đầu tư vào công cụ vốn của đơn vị khác. Không áp dụng.

e) Các phương pháp kế toán đối với các giao dịch khác liên quan đến đầu tư tài chính. Không áp dụng.

## 6. Nguyên tắc kế toán nợ phải thu.

Các khoản nợ có thời hạn thu hồi dưới 1 năm được ghi nhận là khoản phải thu ngắn hạn và trên 1 năm được ghi nhận là khoản phải thu dài hạn.

## 7. Nguyên tắc ghi nhận hàng tồn kho:

- Nguyên tắc ghi nhận hàng tồn kho: hàng tồn kho được ghi nhận bao gồm giá mua và các chi phí liên quan để có được hàng tồn kho trong kho.
- Phương pháp tính giá trị hàng tồn kho: bình quân gia quyền.
- Phương pháp hạch toán hàng tồn kho: kiểm kê định kỳ.
- Phương pháp lập dự phòng giảm giá hàng tồn kho: dự phòng được lập bằng cách xác định giá trị chênh lệch giữa giá trị thuần có thể thực hiện được và giá gốc của hàng tồn kho.

## 8. Nguyên tắc ghi nhận Tài sản cố định hữu hình và khấu hao:

- Tài sản cố định hữu hình được trình bày theo nguyên giá trừ giá trị hao mòn lũy kế. Nguyên giá tài sản cố định hữu hình bao gồm giá mua và toàn bộ các chi phí khác liên quan trực tiếp đến việc đưa tài sản vào trạng thái sẵn sàng sử dụng. Nguyên giá tài sản cố định hữu hình do tự làm, tự xây dựng bao gồm chi phí xây dựng, chi phí sản xuất thực tế phát sinh cộng chi phí lắp đặt và chạy thử.

- Giàn khoan (máy móc và thiết bị) được khấu hao theo số giờ hoạt động của giàn khoan, tương đương thời gian hữu dụng giàn khoan như chi tiết như sau:

	Số năm
PV DRILLING I	20
PV DRILLING II	35
PV DRILLING III	35
PV DRILLING V	20
PV DRILLING VI	35
PV DRILLING 11	10

- Các tài sản cố định hữu hình khác được khấu hao theo phương pháp đường thẳng dựa trên thời gian hữu dụng ước tính, cụ thể như sau:

Loại tài sản	Phương pháp khấu hao	Số năm
Nhà xưởng, vật kiến trúc	Đường thẳng	6 - 50
Máy móc, thiết bị (trừ giàn khoan)	Đường thẳng	5 - 10
Thiết bị văn phòng	Đường thẳng	3 - 5
Phương tiện vận tải	Đường thẳng	7 - 12
Tài sản khác	Đường thẳng	3 - 7

## 9. Nguyên tắc kế toán thuế TNDN hoãn lại:

Thuế TNDN hoãn lại được ghi nhận khi có khoản chênh lệch tạm thời tính thuế và được ghi nhận là một khoản chi phí (thu nhập) thuế TNDN hoãn lại.

## 10. Nguyên tắc kế toán chi phí trả trước:

Chi phí trả trước là chi phí phát sinh một lần nhưng sử dụng cho nhiều kỳ và được phân bổ dần cho từng kỳ.

## 11. Nguyên tắc kế toán nợ phải trả.

Các khoản nợ phải trả có thời hạn dưới 1 năm được ghi nhận là khoản nợ phải trả ngắn hạn và trên 1 năm được ghi nhận là khoản nợ phải trả dài hạn.

Các khoản vay, các khoản nợ thuê tài chính có thời hạn thanh toán dưới 1 năm được ghi nhận là khoản vay ngắn hạn, trên 1 năm được ghi nhận là khoản vay dài hạn.

## **12. Nguyên tắc ghi nhận và vốn hóa các khoản chi phí đi vay:**

Các khoản lãi vay liên quan đến việc mua, đầu tư xây dựng những tài sản cần một thời gian tương đối dài để hoàn thành và đưa vào sử dụng được cộng vào nguyên giá tài sản cho đến khi tài sản đó được đưa vào sử dụng, kinh doanh.

## **13. Nguyên tắc ghi nhận chi phí phải trả:**

Chi phí phải trả là các khoản chi phí đã phát sinh trong kỳ nhưng chưa nhận được hóa đơn chứng từ của bên cung cấp dịch vụ hàng hóa và chưa được ghi nhận là khoản công nợ phải trả. Các khoản phải trả trợ cấp thôi việc cho người lao động nhưng chưa thanh toán và các khoản chi phí có tính chất tương tự.

## **14. Nguyên tắc và phương pháp ghi nhận các khoản dự phòng phải trả.**

Các khoản dự phòng được ghi nhận khi Tổng Công ty có nghĩa vụ nợ hiện tại do kết quả từ một sự kiện đã xảy ra và công ty có khả năng phải thanh toán cho nghĩa vụ này.

## **15. Nguyên tắc ghi nhận doanh thu chưa thực hiện.**

Doanh thu được ghi nhận là doanh thu chưa thực hiện phải thỏa mãn nguyên tắc: Doanh thu hoạt động cung ứng hàng, hóa dịch vụ liên quan đến nhiều kỳ kế toán trong tương lai mà Tổng Công ty đã thực hiện và khách hàng đã thanh toán hoặc chấp nhận thanh toán. Tùy theo thời gian thực hiện việc cung cấp hàng hóa, dịch vụ trên hoặc dưới 1 năm mà Tổng Công ty sẽ ghi nhận là doanh thu chưa thực hiện dài hạn hoặc ngắn hạn.

## **16. Nguyên tắc ghi nhận trái phiếu chuyển đổi: Không áp dụng.**

## **17. Nguyên tắc ghi nhận vốn chủ sở hữu:**

Nguyên tắc ghi nhận vốn đầu tư của chủ sở hữu, thặng dư vốn cổ phần, vốn khác của chủ sở hữu: Vốn đầu tư của chủ sở hữu là các khoản vốn góp đã nhận được từ cổ đông; thặng dư vốn cổ phần là khoản chênh lệch giữa mệnh giá của cổ phiếu và giá bán cho cổ đông sau khi đã trừ đi chi phí phát hành.

Nguyên tắc ghi nhận chênh lệch tỷ giá: chênh lệch tỷ giá được ghi nhận khi có sự khác biệt về tỷ giá của các nghiệp vụ phát sinh bằng đơn vị tiền tệ khác với đơn vị tiền tệ trong kế toán được đánh giá lại theo tỷ giá hạch toán cuối kỳ.

Nguyên tắc ghi nhận lợi nhuận chưa phân phối: Lợi nhuận chưa phân phối là lợi nhuận sau thuế còn lại sau khi trích lập các quỹ theo điều lệ của Tổng Công ty.

## **18. Nguyên tắc và phương pháp ghi nhận doanh thu:**

Doanh thu bán hàng và cung cấp dịch vụ được ghi nhận khi Tổng Công ty đã hoàn thành việc cung cấp hàng hóa và dịch vụ cho khách hàng. Doanh thu phát sinh vào kỳ nào được hạch toán vào kỳ đó

Doanh thu hoạt động tài chính là các khoản doanh thu từ lãi tiền gửi, cho vay; lãi bán các khoản đầu tư; cổ tức, lợi nhuận được chia; lãi chênh lệch tỷ giá; các khoản chiết khấu thanh toán.

Các khoản thu nhập không thỏa mãn là doanh thu hoạt động bán hàng và cung cấp dịch vụ hoặc doanh thu hoạt động tài chính được ghi nhận là thu nhập khác.

## **19. Nguyên tắc kế toán các khoản giảm trừ doanh thu.**

Các khoản giảm trừ doanh thu được ghi nhận khi phát sinh các nghiệp vụ liên quan đến chiết khấu thương mại, giảm giá hàng bán và hàng bán bị trả lại.

## **20. Nguyên tắc kế toán giá vốn hàng bán.**

Các khoản chi phí phát sinh trực tiếp hoặc gián tiếp để hình thành sản phẩm hàng hóa, dịch vụ bao gồm các chi phí nguyên vật liệu, nhân công, chi phí khấu hao, chi phí dịch vụ mua ngoài và chi phí bằng tiền khác được ghi nhận là giá vốn hàng bán.

**21. Nguyên tắc kế toán chi phí tài chính.**

Các khoản lãi vay hoạt động, lãi vay chiết khấu, các khoản chi phí của hợp đồng quyền chọn lãi suất, các khoản lỗ chênh lệch tỷ giá của các khoản nợ phải thu hoặc phải trả, các khoản lỗ đầu tư tài chính được ghi nhận là chi phí tài chính khi có phát sinh. Chi phí phát sinh kỳ nào được phân bổ cho kỳ đó.

**22. Nguyên tắc kế toán chi phí bán hàng, chi phí quản lý doanh nghiệp.**

Các chi phí liên quan đến việc tiêu thụ sản phẩm hàng hóa và cung ứng dịch vụ được tiêu thụ được ghi nhận là chi phí bán hàng; các chi phí liên quan đến việc quản lý điều hành không cấu thành nên giá vốn hàng bán cũng như là việc tiêu thụ sản phẩm hàng hóa, dịch vụ được ghi nhận là chi phí quản lý.

**23. Nguyên tắc và phương pháp ghi nhận chi phí thuế thu nhập doanh nghiệp hiện hành, chi phí thuế thu nhập doanh nghiệp hoãn lại.**

Chi phí thuế thu nhập doanh nghiệp hiện hành là khoản thuế thu nhập doanh nghiệp phải nộp trên lợi nhuận chịu thuế. Chi phí thuế thu nhập doanh nghiệp hoãn lại là chi phí phát sinh từ các khoản chênh lệch tạm thời phải chịu thuế.

**24. Các nguyên tắc và phương pháp kế toán khác:** Không áp dụng.

**V- Thông tin bổ sung cho các khoản mục trình bày trong Bảng cân đối kế toán**

Đơn vị: VND

**1. Tiền**

	Cuối kỳ	Đầu năm
- Tiền mặt	4,970,431,200	5,691,994,570
- Tiền gửi ngân hàng không kỳ hạn	525,907,238,640	879,444,649,910
<b>Cộng</b>	<b>530,877,669,840</b>	<b>885,136,644,480</b>

**2. Các khoản đầu tư tài chính**

	Cuối kỳ		Đầu năm	
	Giá gốc	Giá trị ghi sổ	Giá gốc	Giá trị ghi sổ
<b>a) Đầu tư nắm giữ đến ngày đáo hạn</b>				
+ Ngắn hạn	<b>1,656,257,348,040</b>	<b>1,656,257,348,040</b>	<b>1,195,960,822,115</b>	<b>1,195,960,822,115</b>
- Tiền gửi có kỳ hạn	1,654,257,348,840	1,654,257,348,840	1,193,960,831,275	1,193,960,831,275
- Các khoản đầu tư khác	1,999,999,200	1,999,999,200	1,999,990,840	1,999,990,840
+ Dài hạn	<b>271,640,001,360</b>	<b>271,640,001,360</b>	<b>1,090,232,936,315</b>	<b>1,090,232,936,315</b>
- Tiền gửi có kỳ hạn	271,640,001,360	271,640,001,360	1,090,232,936,315	1,090,232,936,315

	Cuối kỳ			Đầu năm		
	Giá gốc	Dự phòng	Giá trị hợp lý	Giá gốc	Dự phòng	Giá trị hợp lý
<b>b) Đầu tư góp vốn vào đơn vị khác</b>						
<b>- Đầu tư vào công ty con</b>	<b>2,708,587,753,400</b>		<b>2,708,587,753,400</b>	<b>2,708,587,753,400</b>		<b>2,708,587,753,400</b>
Công Ty TNHH Một Thành Viên Dịch Vụ Kỹ Thuật Dầu Khí Biển PVD	130,000,000,000	-	130,000,000,000	130,000,000,000	-	130,000,000,000
Công Ty TNHH Một Thành Viên Dịch Vụ Giếng Khoan Dầu Khí PVD	80,000,000,000	-	80,000,000,000	80,000,000,000	-	80,000,000,000
Công Ty TNHH Một Thành Viên Địa Vật Lý Giếng Khoan Dầu Khí	80,000,000,000	-	80,000,000,000	80,000,000,000	-	80,000,000,000
Công Ty CP TM-DV-Kỹ Thuật Dầu Khí PVD	450,000,000,000	-	450,000,000,000	450,000,000,000	-	450,000,000,000
Công Ty Cổ Phần Đào Tạo Kỹ Thuật PVD	19,755,753,400	-	19,755,753,400	19,755,753,400	-	19,755,753,400
Công ty TNHH MTV Khoan dầu khí nước sâu PVD	764,000,000,000	-	764,000,000,000	764,000,000,000	-	764,000,000,000
Công ty TNHH MTV PVD Drilling Overseas	1,184,832,000,000	-	1,184,832,000,000	1,184,832,000,000	-	1,184,832,000,000
<b>- Đầu tư vào công ty liên doanh, liên kết</b>	<b>489,585,668,020</b>		<b>622,041,121,800</b>	<b>489,585,668,020</b>		<b>698,717,775,625</b>
Công ty TNHH Liên doanh Dịch vụ BJ - PV Drilling	48,039,113,955	-	79,866,344,400	48,039,113,955	-	80,267,069,950
Công ty TNHH Liên doanh Kỹ thuật Giếng khoan PV Drilling và Baker Hughes	211,753,000,000	-	278,598,375,840	211,753,000,000	-	348,996,420,570
Công ty TNHH Cần ống Khoan Dầu khí Việt Nam	30,515,952,000	-	53,573,483,040	30,515,952,000	-	50,252,096,390
Công ty TNHH PV Drilling Expro International	59,528,570,997	-	66,390,645,000	59,528,570,997	-	68,762,861,145
Công ty TNHH Vietubes	86,637,631,068	-	93,397,922,760	86,637,631,068	-	90,321,824,415
Công ty TNHH Liên doanh PVD Tech-Oil States Industries	53,111,400,000	-	50,214,350,760	53,111,400,000	-	60,117,503,155

**3. Phải thu của khách hàng**

	Cuối kỳ	Đầu năm
<b>+ Phải thu của khách hàng ngắn hạn</b>		
KrisEnergy (Apsara) Cambodia Company Limited	94,975,791,485	114,054,669,740
Liên Doanh Việt-Nga Vietsovetro	186,287,073,373	63,687,401,828
Công ty Liên doanh Điều hành Cửu Long	210,890,191,416	7,460,428,272
Văn phòng điều hành ENI Việt Nam B.V tại Tp.HCM	214,079,457,096	6,815,447,265
Idemitsu Gas Production (Vietnam) Co., Ltd	224,181,237,014	12,215,298,447
Các khoản phải thu khách hàng khác	391,623,332,536	656,942,898,698
<b>Cộng</b>	<b>1,322,037,082,920</b>	<b>861,176,144,250</b>

<b>Phải thu các công ty liên doanh của Tổng Công ty</b>	<b>30,806,565,720</b>	<b>47,506,692,950</b>
Công ty TNHH Liên doanh Dịch vụ BJ - PV Drilling	830,345,760	830,365,680
Công ty TNHH Liên doanh Kỹ thuật Giếng khoan PV Drilling và Baker Hughes	20,436,503,400	37,775,050,430
Công ty TNHH Cần ống Khoan Dầu khí Việt Nam	9,355,371,000	8,737,497,990
Công ty TNHH PV Drilling Expro International	184,345,560	163,778,850

#### 4. Phải thu khác

	Cuối kỳ		Đầu năm	
	Giá trị	Dự phòng	Giá trị	Dự phòng
<b>a) Ngắn hạn</b>	<b>749,680,928,640</b>	-	<b>768,235,447,650</b>	-
- Phải thu lãi tiền gửi cho vay	93,035,763,840	-	83,838,600,630	-
- Phải thu về cổ tức và lợi nhuận được chia	111,318,429,000	-	86,700,008,330	-
- Phải thu người lao động	3,105,178,680	-	1,004,625,455	-
- Ký cược, ký quỹ	210,489,303,840	-	259,745,608,480	-
- Thuế nhà thầu tạm nộp của CN Malaysia	295,267,266,720	-	293,561,357,040	-
- Phải thu khác	36,464,986,560	-	43,385,247,715	-
<b>b) Dài hạn</b>	<b>14,247,851,280</b>	-	<b>14,494,405,190</b>	-
- Ký cược, ký quỹ	14,247,851,280	-	14,494,405,190	-
<b>Cộng</b>	<b>763,928,779,920</b>	-	<b>782,729,852,840</b>	-

#### 5. Nợ xấu

	Cuối kỳ		Đầu năm	
	Giá gốc	Dự phòng	Giá gốc	Dự phòng
- Tổng giá trị các khoản phải thu, cho vay quá hạn thanh toán trên 6 tháng hoặc chưa quá hạn nhưng khó có khả năng thu hồi	221,090,442,163	(131,775,652,080)	110,769,924,810	(94,010,511,105)
Công ty TNHH MTV Điều Hành Thăm Dò Khai Thác Dầu Khí Trong Nước	45,127,116,948	(45,119,420,870)	45,258,951,701	(45,253,224,970)
Tổng Công ty Thăm dò Khai thác Dầu khí	27,774,114,034	(27,774,114,034)	28,887,495,079	(28,185,879,385)
KrisEnergy (Apsara) Cambodia Company Ltd	94,975,791,485	(28,492,722,960)	-	-
Các khách hàng khác	53,213,419,696	(30,389,394,216)	36,623,478,030	(20,571,406,750)
<b>Cộng</b>	<b>221,090,442,163</b>	<b>(131,775,652,080)</b>	<b>110,769,924,810</b>	<b>(94,010,511,105)</b>

#### 6. Hàng tồn kho

	Cuối kỳ		Đầu năm	
	Giá gốc	Dự phòng	Giá gốc	Dự phòng
- Hàng đang đi trên đường	-	-	53,863,062,990	-
- Nguyên liệu, vật liệu	670,873,671,600	(125,740,518,120)	694,859,781,685	(136,247,763,525)
- Công cụ, dụng cụ	117,063,143,640	-	125,945,751,370	-
- Chi phí sản xuất kinh doanh dở dang	25,100,058,720	-	30,393,369,505	-
- Hàng hóa	25,534,942,800	-	187,141,085,210	-
- Hàng gửi bán	-	-	2,983,170,710	-
<b>Cộng</b>	<b>838,571,816,760</b>	<b>(125,740,518,120)</b>	<b>1,095,186,221,470</b>	<b>(136,247,763,525)</b>

#### 7. Tài sản dở dang dài hạn

	Cuối kỳ	Đầu năm
+ Xây dựng cơ bản dở dang		
- Mua sắm	<b>89,892,171,240</b>	<b>28,436,085,555</b>
Mua sắm tài sản khác	89,892,171,240	28,436,085,555
- Xây dựng cơ bản	<b>544,559,786,760</b>	<b>188,408,516,980</b>
Xây dựng cơ bản dự án DES (giàn PV Drilling V)	544,559,786,760	188,408,516,980
<b>Cộng</b>	<b>634,451,958,000</b>	<b>216,844,602,535</b>



**8. Tăng, giảm tài sản cố định hữu hình:**

Đơn vị tính: VND

Khoản mục	Nhà cửa, vật kiến trúc	Máy móc, thiết bị	Phương tiện vận tải, truyền dẫn	Thiết bị, dụng cụ quản lý	TSCĐ hữu hình khác	Tổng cộng
<b>Nguyên giá TSCĐ hữu hình</b>						
<b>Số dư đầu năm</b>	<b>382,123,837,260</b>	<b>22,827,620,525,035</b>	<b>76,918,702,350</b>	<b>72,357,150,405</b>	<b>1,525,769,295</b>	<b>23,360,545,984,345</b>
- Mua trong năm	2,293,157,272	42,177,788,704	3,810,605,800	3,156,634,464	-	51,438,186,240
- Đầu tư XDCB hoàn thành	-	-	-	-	-	-
- Tăng khác	-	-	-	-	-	-
- Phân loại lại (tăng)	-	-	-	-	-	-
- Chuyển sang bất động sản đầu tư	-	-	-	-	-	-
- Thanh lý, nhượng bán	-	(26,234,136)	(993,500,272)	(1,071,146,888)	-	(2,090,881,296)
- Giảm khác	-	-	-	-	-	-
- Phân loại lại (giảm)	-	-	-	-	-	-
- Chênh lệch tỷ giá hối đoái	(1,871,788,852)	(96,292,832,363)	(263,687,478)	(283,442,341)	(5,600,295)	(98,717,351,329)
<b>Số dư cuối kỳ</b>	<b>382,545,205,680</b>	<b>22,773,479,247,240</b>	<b>79,472,120,400</b>	<b>74,159,195,640</b>	<b>1,520,169,000</b>	<b>23,311,175,937,960</b>
<b>Giá trị hao mòn lũy kế</b>						
<b>Số dư đầu năm</b>	<b>188,978,495,020</b>	<b>9,710,681,476,225</b>	<b>73,041,105,625</b>	<b>64,910,856,305</b>	<b>1,303,504,580</b>	<b>10,038,915,437,755</b>
- Khấu hao trong năm	4,701,487,680	260,201,223,712	807,612,024	1,177,414,648	23,709,416	266,911,447,480
- Tăng khác	-	-	-	-	-	-
- Phân loại lại (tăng)	-	-	-	-	-	-
- Chuyển sang bất động sản đầu tư	-	-	-	-	-	-
- Thanh lý, nhượng bán	-	(26,234,136)	(993,500,272)	(1,071,146,888)	-	(2,090,881,296)
- Giảm khác	-	-	-	-	-	-
- Phân loại lại (giảm)	-	-	-	-	-	-
- Chênh lệch tỷ giá hối đoái	(936,305,500)	(45,211,524,761)	(253,229,457)	(255,311,785)	(5,623,876)	(46,661,995,379)
<b>Số dư cuối kỳ</b>	<b>192,743,677,200</b>	<b>9,925,644,941,040</b>	<b>72,601,987,920</b>	<b>64,761,812,280</b>	<b>1,321,590,120</b>	<b>10,257,074,008,560</b>
<b>Giá trị còn lại của TSCĐ hữu hình</b>						
<b>Tại ngày đầu năm</b>	<b>193,145,342,240</b>	<b>13,116,939,048,810</b>	<b>3,877,596,725</b>	<b>7,446,294,100</b>	<b>222,264,715</b>	<b>13,321,630,546,590</b>
<b>Tại ngày cuối kỳ</b>	<b>189,801,528,480</b>	<b>12,847,834,306,200</b>	<b>6,870,132,480</b>	<b>9,397,383,360</b>	<b>198,578,880</b>	<b>13,054,101,929,400</b>

\* Nguyên giá TSCĐ cuối kỳ đã khấu hao hết nhưng vẫn còn sử dụng:

1,528,206,024,289

\* Giá trị còn lại cuối kỳ của TSCĐ hữu hình đã dùng để thế chấp, cầm cố đảm bảo các khoản vay:

6,863,843,965,440

**9. Tăng, giảm tài sản cố định vô hình**

Đơn vị tính: VND

Khoản mục	Quyền sử dụng đất	Quyền phát hành	Bản quyền, bằng sáng chế	Nhãn hiệu hàng hóa	Phần mềm máy vi tính	TSCĐ vô hình khác	Tổng cộng
<b>Nguyên giá TSCĐ vô hình</b>							
<b>Số dư đầu năm</b>	<b>196,246,383,045</b>	-	-	-	<b>102,295,117,960</b>	-	<b>298,541,501,005</b>
- Mua trong năm	-	-	-	-	15,157,523,752	-	15,157,523,752
- Tạo ra từ nội bộ doanh nghiệp	-	-	-	-	-	-	-
- Tăng do hợp nhất kinh doanh	-	-	-	-	-	-	-
- Tăng khác	-	-	-	-	-	-	-
- Phân loại lại (tăng)	-	-	-	-	-	-	-
- Thanh lý, nhượng bán	-	-	-	-	-	-	-
- Giảm khác	-	-	-	-	-	-	-
- Phân loại lại (giảm)	-	-	-	-	-	-	-
- Chênh lệch tỷ giá hối đoái	(704,013,405)	-	-	-	(440,197,112)	-	(1,144,210,517)
<b>Số dư cuối kỳ</b>	<b>195,542,369,640</b>	-	-	-	<b>117,012,444,600</b>	-	<b>312,554,814,240</b>
<b>Giá trị hao mòn lũy kế</b>							
<b>Số dư đầu năm</b>	<b>39,761,842,215</b>	-	-	-	<b>84,122,852,530</b>	-	<b>123,884,694,745</b>
- Khấu hao trong năm	2,230,980,304	-	-	-	3,767,754,416	-	5,998,734,720
- Tăng khác	-	-	-	-	-	-	-
- Phân loại lại (tăng)	-	-	-	-	-	-	-
- Thanh lý, nhượng bán	-	-	-	-	-	-	-
- Giảm khác	-	-	-	-	-	-	-
- Phân loại lại (giảm)	-	-	-	-	-	-	-
- Chênh lệch tỷ giá hối đoái	(156,511,039)	-	-	-	(403,912,626)	-	(560,423,665)
<b>Số dư cuối kỳ</b>	<b>41,836,311,480</b>	-	-	-	<b>87,486,694,320</b>	-	<b>129,323,005,800</b>
<b>Giá trị còn lại của TSCĐ vô hình</b>							
<b>Tại ngày đầu năm</b>	<b>156,484,540,830</b>	-	-	-	<b>18,172,265,430</b>	-	<b>174,656,806,260</b>
<b>Tại ngày cuối kỳ</b>	<b>153,706,058,160</b>	-	-	-	<b>29,525,750,280</b>	-	<b>183,231,808,440</b>

\* Thuyết minh số liệu và giải trình khác:

\* Nguyên giá TSCĐ cuối kỳ đã khấu hao hết nhưng vẫn còn sử dụng:

76,299,014,174

**10. Chi phí trả trước**

	Cuối kỳ	Đầu năm
<b>a) Ngắn hạn</b>	<b>26,638,609,560</b>	<b>7,040,739,890</b>
- Công cụ, dụng cụ xuất dùng	6,090,875,400	221,550,630
- Chi phí mua bảo hiểm	6,634,881,600	3,381,860,490
- Các khoản khác	13,912,852,560	3,437,328,770
<b>b) Dài hạn</b>	<b>258,753,093,840</b>	<b>84,137,525,825</b>
- Chi phí trả trước dự án khoan tại Brunei	235,201,143,600	54,610,709,985
- Chi phí bảo trì, sửa chữa TSCĐ	2,525,577,720	-
- Các khoản khác	21,026,372,520	29,526,815,840
<b>Cộng</b>	<b>285,391,703,400</b>	<b>91,178,265,715</b>

**11. Vay và nợ thuê tài chính**

	Cuối kỳ		Trong năm		Đầu năm	
	Giá trị	Số có khả năng trả nợ	Tăng	Giảm	Giá trị	Số có khả năng trả nợ
<b>a) Ngắn hạn</b>	<b>723,166,453,800</b>	<b>723,166,453,800</b>	<b>194,753,113,720</b>	<b>(106,484,194,350)</b>	<b>634,897,534,430</b>	<b>634,897,534,430</b>
Vay ngắn hạn	26,882,570,040	26,882,570,040	38,655,161,648	(49,323,787,908)	37,551,173,265	37,551,173,265
Nợ dài hạn đến hạn trả	696,283,883,760	696,283,883,760	156,097,952,072	(57,160,406,442)	597,346,361,165	597,346,361,165
<b>b) Dài hạn</b>	<b>3,292,346,540,040</b>	<b>3,292,346,540,040</b>	<b>182,709,409,771</b>	<b>(120,896,793,066)</b>	<b>3,230,533,923,335</b>	<b>3,230,533,923,335</b>
Năm thứ 2	274,682,768,880	274,682,768,880	41,735,416,676	(1,471,527,161)	234,418,879,365	234,418,879,365
Trên 2 năm đến 5 năm	809,150,306,640	809,150,306,640	120,819,801,500	(4,330,032,955)	692,660,538,095	692,660,538,095
Trên 5 năm	2,208,513,464,520	2,208,513,464,520	20,154,191,596	(115,095,232,951)	2,303,454,505,875	2,303,454,505,875
<b>Cộng</b>	<b>4,015,512,993,840</b>	<b>4,015,512,993,840</b>	<b>377,462,523,491</b>	<b>(227,380,987,416)</b>	<b>3,865,431,457,765</b>	<b>3,865,431,457,765</b>

**12. Phải trả người bán**

	Cuối kỳ	Đầu năm
+ Các khoản phải trả người bán ngắn hạn:		
Oil States Industries (Asia) Pte.Ltd	190,509,550,200	181,901,981,775
Phải trả cho các đối tượng khác	461,444,417,760	514,264,276,005
<b>Cộng</b>	<b>651,953,967,960</b>	<b>696,166,257,780</b>
<b>Phải trả các công ty liên doanh của Tổng Công ty</b>	<b>2,224,225,560</b>	<b>4,861,398,540</b>
Công ty TNHH PV Drilling Expro International	1,614,576,480	3,666,665,230
Công ty TNHH Liên doanh Kỹ thuật Giếng khoan PV Drilling và Baker Hughes	-	1,000,974,408
Công ty TNHH Vietubes	609,649,080	193,758,902

**13. Thuế và các khoản phải nộp nhà nước**

	Đầu năm	Số phải nộp trong năm	Số đã thực nộp trong năm	Chênh lệch tỷ giá do quy đổi	Cuối kỳ
<b>a) Phải nộp</b>					
Thuế GTGT đầu ra	1,794,564,710	29,962,091,648	14,579,913,720	(134,668,318)	17,042,074,320
Thuế GTGT hàng nhập khẩu	-	23,360,958,736	23,360,958,736	-	-
Thuế xuất, nhập khẩu	-	19,333,135,208	19,333,135,208	-	-
Thuế thu nhập doanh nghiệp	16,496,377,040	11,711,969,512	20,142,422,728	71,638,816	8,137,562,640
Thuế thu nhập cá nhân	9,581,200,935	71,438,375,424	69,941,468,936	(17,259,223)	11,060,848,200
Các loại thuế khác	16,869,267,620	48,202,321,472	52,266,799,344	(37,776,748)	12,767,013,000
- Thuế môn bài	-	22,997,904	22,997,904	-	-
- Thuế nhà thầu phụ	16,869,267,620	48,179,323,568	52,243,801,440	(37,776,748)	12,767,013,000
Phí, lệ phí và các khoản phải nộp khác	-	2,846,048	2,846,048	-	-
<b>Cộng</b>	<b>44,741,410,305</b>	<b>204,011,698,048</b>	<b>199,627,544,720</b>	<b>(118,065,473)</b>	<b>49,007,498,160</b>

Trong đó:

- Thuế và các khoản phải thu Nhà nước	(3,559,322,130)	(1,869,951,120)
- Thuế và các khoản phải nộp Nhà nước	48,300,732,435	50,877,449,280

#### 14. Chi phí phải trả

##### + Ngắn hạn

##### - Chi phí trích trước tạm tính giá vốn

+ Hoạt động của các giàn khoan

+ Hoạt động cung ứng hàng hóa và dịch vụ

##### - Các khoản trích trước khác

+ Chi phí lãi vay

+ Chi phí hợp đồng hoán đổi tiền tệ

+ Các khoản khác

##### **Cộng**

	Cuối kỳ	Đầu năm
	<b>260,932,075,320</b>	<b>162,398,500,660</b>
	120,484,320,360	86,513,816,425
	140,447,754,960	75,884,684,235
	<b>157,775,618,760</b>	<b>121,264,071,900</b>
	51,377,013,600	46,346,673,385
	35,443,281,720	26,523,074,875
	70,955,323,440	48,394,323,640
	<b>418,707,694,080</b>	<b>283,662,572,560</b>

#### 15. Phải trả khác

##### a) Ngắn hạn

- Kinh phí công đoàn

- Bảo hiểm xã hội

- Bảo hiểm y tế

- Bảo hiểm thất nghiệp

- Nhận ký quỹ, ký cược ngắn hạn

- Lợi nhuận phải trả các bên BCC

- Các khoản phải trả, phải nộp khác.

##### **Cộng**

##### b) Dài hạn

- Vốn góp của các bên theo hợp đồng hợp tác kinh doanh

##### **Cộng**

	Cuối kỳ	Đầu năm
	1,885,353,360	1,805,598,475
	2,739,169,200	692,708,520
	728,672,640	328,087,505
	331,285,680	164,723,285
	251,501,160	138,325,175
	310,807,393,440	278,798,501,960
	60,945,288,480	51,418,012,915
	<b>377,688,663,960</b>	<b>333,345,957,835</b>
	476,006,273,040	476,436,936,125
	<b>476,006,273,040</b>	<b>476,436,936,125</b>

#### 16. Dự phòng phải trả

##### a) Ngắn hạn

- Dự phòng phải trả khác

+ Chi phí sửa chữa TSCĐ định kỳ

+ Dự phòng khác

##### **Cộng**

##### b) Dài hạn

- Dự phòng phải trả khác

+ Chi phí sửa chữa TSCĐ định kỳ

##### **Cộng**

	Cuối kỳ	Đầu năm
	393,051,481,560	529,125,029,835
	368,780,760,120	504,793,504,860
	24,270,721,440	24,331,524,975
	<b>393,051,481,560</b>	<b>529,125,029,835</b>
	58,904,331,240	154,424,129,185
	58,904,331,240	154,424,129,185
	<b>58,904,331,240</b>	<b>154,424,129,185</b>

**17. Tài sản thuế thu nhập hoãn lại và thuế thu nhập hoãn lại phải trả**

- Thuế suất Thuế TNDN sử dụng để xác định giá trị tài sản Thuế thu nhập hoãn lại
- Tài sản Thuế thu nhập hoãn lại liên quan đến khoản chênh lệch tạm thời được khấu trừ

**Tài sản thuế thu nhập hoãn lại**

	Cuối năm	Đầu năm
	20%	20%
	151,868,974,320	148,083,929,715
	<b>151,868,974,320</b>	<b>148,083,929,715</b>

**18. Vốn chủ sở hữu**

a) Bảng đối chiếu biến động của vốn chủ sở hữu

	Vốn đầu tư của chủ sở hữu	Thặng dư vốn cổ phần	Cổ phiếu quỹ (*)	Chênh lệch tỷ giá	Quỹ đầu tư phát triển	LNST chưa phân phối	Lợi ích cổ đông không kiểm soát	Cộng
<b>Số dư đầu năm trước</b>	<b>4,215,457,890,000</b>	<b>2,434,086,374,663</b>	<b>(20,948,559,850)</b>	<b>1,683,839,941,483</b>	<b>1,603,935,262,878</b>	<b>3,805,222,417,790</b>	<b>246,868,538,156</b>	<b>13,968,461,865,120</b>
- Tăng vốn trong năm trước	-	-	-	-	-	-	-	-
- Lãi trong năm trước	-	-	-	-	-	183,824,148,975	-	183,824,148,975
- Trích quỹ	-	-	-	-	17,742,255,021	(85,457,902,239)	(682,584,084)	(68,398,231,302)
- Chia cổ tức	-	-	-	-	-	-	(2,792,342,000)	(2,792,342,000)
- Điều chuyển LN chưa PP sang Quỹ ĐTP	-	-	-	-	1,967,999,514,451	(1,967,999,514,451)	-	-
- Phân phối cho Lợi ích cổ đông không kiểm soát	-	-	-	-	-	(4,152,733,776)	4,152,733,776	-
- Phân phối cho các bên BCC	-	-	-	-	-	6,822,784,908	-	6,822,784,908
- Chênh lệch tỷ giá	-	-	-	(45,837,445,246)	-	(315,478,677)	252,044,937	(45,900,878,986)
<b>Số dư cuối năm trước</b>	<b>4,215,457,890,000</b>	<b>2,434,086,374,663</b>	<b>(20,948,559,850)</b>	<b>1,638,002,496,237</b>	<b>3,589,677,032,350</b>	<b>1,937,943,722,530</b>	<b>247,798,390,785</b>	<b>14,042,017,346,715</b>
<b>Số dư đầu năm nay</b>	<b>4,215,457,890,000</b>	<b>2,434,086,374,663</b>	<b>(20,948,559,850)</b>	<b>1,638,002,496,237</b>	<b>3,589,677,032,350</b>	<b>1,937,943,722,530</b>	<b>247,798,390,785</b>	<b>14,042,017,346,715</b>
- Tăng vốn trong kỳ này	-	-	-	-	-	-	-	-
- Lãi/(lỗ) trong kỳ này	-	-	-	-	-	(66,563,737,856)	-	(66,563,737,856)
- Tăng khác	-	-	-	-	-	-	-	-
- Trích quỹ	-	-	-	-	4,170,539,064	(13,622,059,237)	(229,198,672)	(9,680,718,845)
- Phân phối cho Lợi ích cổ đông không kiểm soát	-	-	-	-	-	3,745,307,360	(3,745,307,360)	-
- Phân phối cho các bên BCC	-	-	-	-	-	(32,542,424,344)	-	(32,542,424,344)
- Chênh lệch tỷ giá	-	-	-	(48,571,718,342)	-	13,817,104	126,557,328	(48,431,343,910)
<b>Số dư cuối kỳ này</b>	<b>4,215,457,890,000</b>	<b>2,434,086,374,663</b>	<b>(20,948,559,850)</b>	<b>1,589,430,777,895</b>	<b>3,593,847,571,414</b>	<b>1,828,974,625,557</b>	<b>243,950,442,081</b>	<b>13,884,799,121,760</b>

b) Chi tiết vốn đầu tư của chủ sở hữu

- Vốn góp của Nhà nước
- Vốn góp của các đối tượng khác

**Cộng**

c) Các giao dịch về vốn với các chủ sở hữu và phân phối cổ tức, chia lợi nhuận

- Vốn đầu tư của chủ sở hữu
  - + Vốn góp đầu năm
  - + Vốn góp tăng trong năm
  - + Vốn góp cuối năm
- Cổ tức, lợi nhuận đã chia

d) Cổ phiếu

- Số lượng cổ phiếu đăng ký phát hành
  - Số lượng cổ phiếu đã bán ra công chúng
    - + Cổ phiếu phổ thông
    - + Cổ phiếu ưu đãi
  - Số lượng cổ phiếu được mua lại
    - + Cổ phiếu phổ thông
    - + Cổ phiếu ưu đãi
  - Số lượng cổ phiếu đang lưu hành
    - + Cổ phiếu phổ thông
    - + Cổ phiếu ưu đãi
- \* Mệnh giá cổ phiếu đang lưu hành : 10,000 VND

Cuối kỳ	Đầu năm
2,124,974,040,000	2,124,974,040,000
2,090,483,850,000	2,090,483,850,000
<b>4,215,457,890,000</b>	<b>4,215,457,890,000</b>

Năm nay	Năm trước
4,215,457,890,000	4,215,457,890,000
-	-
4,215,457,890,000	4,215,457,890,000
-	-

Cuối kỳ	Đầu năm
<b>421,545,789</b>	<b>421,545,789</b>
-	-
421,545,789	421,545,789
-	-
-	-
416,000	416,000
-	-
-	-
421,129,789	421,129,789

e) Các quỹ của doanh nghiệp:

- Quỹ đầu tư phát triển

- Quỹ phát triển khoa học và công nghệ

+ *Quỹ khoa học công nghệ khả dụng*

+ *Giá trị còn lại của tài sản được hình thành từ Quỹ khoa học công nghệ*

	Cuối kỳ	Đầu năm
	3,593,847,571,414	3,589,677,032,350
	111,242,770,080	154,238,098,525
	53,114,610,968	87,974,870,463
	58,128,159,112	66,263,228,062

f) Thu nhập và chi phí, lãi hoặc lỗ được ghi nhận trực tiếp vào vốn chủ sở hữu theo qui định của các chuẩn mực kế toán cụ thể. Không có

### 19. Chênh lệch tỷ giá

- Chênh lệch tỷ giá do chuyển đổi BCTC lập bằng ngoại tệ sang VND

- Chênh lệch tỷ giá do việc chuyển đổi báo cáo tài chính của cơ sở hoạt động nước ngoài (Chi nhánh Algeria)

**Cộng**

	Năm nay	Năm trước
	1,646,045,918,352	1,700,871,781,270
	(56,615,140,457)	(62,869,285,033)
	<b>1,589,430,777,895</b>	<b>1,638,002,496,237</b>

### 20. Các khoản mục ngoài Bảng Cân đối kế toán

Ngoại tệ các loại:

- GBP

- VND

- EUR

- SGD

- DZD

- MMK

- THB

- MYR

- BND

	Cuối kỳ	Đầu năm
	2,775	2,775
	2,222,839,665,721	2,435,065,418,798
	3,719	13,075
	34,162	34,162
	63,472,520	3,812,471
	1,342,675	1,342,675
	2,259	2,259
	377,044	44,655
	8,014	-

## VI. Thông tin bổ sung cho các khoản mục trình bày trong Báo cáo kết quả hoạt động kinh doanh

Đơn vị tính: VND

	Quý 2/2021	Quý 2/2020
<b>1. Tổng doanh thu bán hàng và cung cấp dịch vụ</b>		
- Doanh thu bán hàng hóa;	279,132,790,728	72,236,229,775
- Doanh thu cung cấp dịch vụ khoan	436,187,496,920	886,248,349,000
- Doanh thu cung cấp dịch vụ kỹ thuật giếng khoan và dịch vụ các loại khác	396,659,126,432	505,172,316,750
<b>Cộng</b>	<b>1,111,979,414,080</b>	<b>1,463,656,895,525</b>
<b>2. Giá vốn hàng bán</b>		
- Giá vốn bán hàng hóa;	267,667,050,272	66,672,564,900
- Giá vốn cung cấp dịch vụ khoan	420,291,217,144	950,787,860,225
- Giá vốn cung cấp dịch vụ kỹ thuật giếng khoan và dịch vụ các loại khác	312,307,703,336	389,250,094,225
<b>Cộng</b>	<b>1,000,265,970,752</b>	<b>1,406,710,519,350</b>
<b>3. Doanh thu hoạt động tài chính</b>		
- Lãi tiền gửi, tiền cho vay	32,310,861,616	23,820,163,850
- Lãi chênh lệch tỷ giá	7,236,191,800	24,397,351,550
<b>Cộng</b>	<b>39,547,053,416</b>	<b>48,217,515,400</b>
<b>4. Chi phí tài chính</b>		
- Lãi tiền vay	27,514,008,376	28,725,307,075
- Lỗ chênh lệch tỷ giá	4,547,158,432	5,118,139,700
- Chi phí công cụ phái sinh	9,269,463,576	10,623,472,897
- Chi phí tài chính khác	951,084,976	(1,907,989,722)
<b>Cộng</b>	<b>42,281,715,360</b>	<b>42,558,929,950</b>
<b>5. Thu nhập khác</b>		
- Thanh lý, nhượng bán TSCĐ	42,048,064	50,142,775
- Các khoản khác	39,158,567,864	42,629,208,800
<b>Cộng</b>	<b>39,200,615,928</b>	<b>42,679,351,575</b>



**6. Chi phí khác**

- Các khoản phạt
- Các khoản khác

**Cộng**

Quý 2/2021	Quý 2/2020
22,906,096	-
2,064,394,688	38,034,816,075
<b>2,087,300,784</b>	<b>38,034,816,075</b>

**7. Chi phí bán hàng và chi phí quản lý doanh nghiệp****a) Các khoản chi phí quản lý doanh nghiệp phát sinh trong kỳ**

- Chi phí nhân công
- Chi phí khấu hao tài sản cố định
- Chi phí dự phòng
- Chi phí dịch vụ mua ngoài
- Chi phí khác bằng tiền

**b) Các khoản chi phí bán hàng phát sinh trong kỳ**

- Chi phí dịch vụ mua ngoài
- Chi phí khác bằng tiền

**Cộng**

Quý 2/2021	Quý 2/2020
<b>130,740,743,136</b>	<b>66,380,162,150</b>
58,542,381,088	65,106,456,700
3,115,504,480	2,877,322,025
34,937,442,592	(35,773,839,100)
20,454,661,736	22,335,319,925
13,690,753,240	11,834,902,600
<b>2,253,633,928</b>	<b>2,365,443,025</b>
1,178,768,816	2,450,632,325
1,074,865,112	(85,189,300)
<b>132,994,377,064</b>	<b>68,745,605,175</b>

**8. Chi phí sản xuất, kinh doanh theo yếu tố**

- Chi phí nguyên liệu, vật liệu
- Chi phí nhân công
- Chi phí khấu hao tài sản cố định
- Chi phí dự phòng
- Chi phí dịch vụ mua ngoài
- Chi phí khác bằng tiền

**Cộng**

Quý 2/2021	Quý 2/2020
401,979,882,024	163,283,548,300
403,255,003,336	487,137,244,925
186,089,192,760	119,115,172,300
58,433,427,944	(4,313,857,950)
50,155,054,680	638,369,805,225
33,347,787,072	71,864,211,725
<b>1,133,260,347,816</b>	<b>1,475,456,124,525</b>

**9. Chi phí thuế thu nhập doanh nghiệp hiện hành**

- Chi phí Thuế thu nhập doanh nghiệp tính trên thu nhập chịu Thuế năm hiện hành
- Điều chỉnh Chi phí Thuế thu nhập doanh nghiệp của các năm trước vào Chi phí Thuế thu nhập hiện hành năm nay

**Cộng**

Quý 2/2021	Quý 2/2020
7,813,480,504	15,184,574,675
-	2,810,225
<b>7,813,480,504</b>	<b>15,187,384,900</b>

**10. Chi phí thuế thu nhập doanh nghiệp hoãn lại**

- Chi phí thuế thu nhập doanh nghiệp hoãn lại phát sinh từ các khoản chênh lệch tạm thời phải chịu thuế;
- Chi phí thuế thu nhập doanh nghiệp hoãn lại phát sinh từ việc hoàn nhập tài sản thuế thu nhập hoãn lại;
- Thu nhập thuế thu nhập doanh nghiệp hoãn lại phát sinh từ các khoản chênh lệch tạm thời được khấu trừ;
- Thu nhập thuế thu nhập doanh nghiệp hoãn lại phát sinh từ việc hoàn nhập thuế thu nhập hoãn lại phải trả;

**Cộng**

Quý 2/2021	Quý 2/2020
(3,646,751,472)	318,368,300
1,078,744	(1,137,421,150)
121,002,944	-
-	(603,548,075)
<b>(3,524,669,784)</b>	<b>(1,422,600,925)</b>

## VII. Những thông tin khác

### 1. Công cụ tài chính

	Đơn vị tính: VND	
	Cuối kỳ	Đầu năm
<b>+ Tài sản tài chính</b>		
Tiền và các khoản tương đương tiền	736,877,679,120	925,196,651,735
Phải thu khách hàng và phải thu khác	1,954,190,210,760	1,549,895,485,985
Đầu tư nắm giữ đến ngày đáo hạn	1,927,897,349,400	2,286,193,758,430
<b>Tổng cộng</b>	<b>4,618,965,239,280</b>	<b>4,761,285,896,150</b>
<b>+ Công nợ tài chính</b>		
Các khoản vay và nợ	4,015,512,993,840	3,865,431,457,765
Phải trả người bán và phải trả khác	713,150,757,600	747,722,595,870
Chi phí phải trả	418,707,694,080	283,662,572,560
<b>Tổng cộng</b>	<b>5,147,371,445,520</b>	<b>4,896,816,626,195</b>

Tổng Công ty chưa đánh giá giá trị hợp lý của tài sản tài chính và công nợ tài chính tại ngày kết thúc kỳ kế toán do Thông tư số 210/2009/TT-BTC do Bộ Tài chính ban hành ngày 06 tháng 11 năm 2009 (“Thông tư 210”) cũng như các quy định hiện hành chưa có hướng dẫn cụ thể về việc xác định giá trị hợp lý của các tài sản tài chính và công nợ tài chính. Thông tư 210 yêu cầu áp dụng Chuẩn mực báo cáo tài chính Quốc tế về việc trình bày báo cáo tài chính và thuyết minh thông tin đối với công cụ tài chính nhưng không đưa ra hướng dẫn tương đương cho việc đánh giá và ghi nhận công cụ tài chính bao gồm cả áp dụng giá trị hợp lý, nhằm phù hợp với Chuẩn mực báo cáo tài chính Quốc tế

#### - Rủi ro tài chính

Rủi ro tài chính bao gồm rủi ro tín dụng, rủi ro thanh khoản, rủi ro thị trường (bao gồm rủi ro tỷ giá, rủi ro lãi suất và rủi ro về giá). Tổng Công ty đã và đang thực hiện các biện pháp phòng ngừa các rủi ro này trên cơ sở kiểm soát và cân đối dòng tiền (bao gồm dòng tiền ngoại tệ) và theo dõi sát sao thông tin trên thị trường để thực hiện các biện pháp phòng ngừa rủi ro phù hợp.

#### + Rủi ro tín dụng

Rủi ro tín dụng xảy ra khi một khách hàng hoặc đối tác không đáp ứng được các nghĩa vụ trong hợp đồng dẫn đến các tổn thất tài chính cho Tổng Công ty. Tổng Công ty có chính sách tín dụng phù hợp và thường xuyên theo dõi tình hình để đánh mức độ rủi ro tín dụng. Tổng Công ty đánh giá rằng không có bất kỳ rủi ro tín dụng trọng yếu nào với các khách hàng hoặc đối tác bởi vì các khoản phải thu đến từ các khách hàng lớn hoạt động trong lĩnh vực dầu khí và đáng tin cậy.

#### + Rủi ro thanh khoản

Tổng công ty luôn đảm bảo đủ nguồn vốn để đáp ứng các nghĩa vụ tài chính hiện tại và trong tương lai, cũng như đảm bảo mức phụ trội giữa tài sản đến hạn và công nợ đến hạn ở mức có thể kiểm soát được và thường xuyên theo dõi quản lý, duy trì đủ mức cũng như dự phòng các nguồn lực tài chính cần thiết đảm bảo khả năng thanh khoản cả trong ngắn hạn và dài hạn.

Phân loại theo thời gian đáo hạn của các tài sản tài chính và công nợ tài chính như sau.

				Tại ngày đầu năm
	<u>Dưới 1 năm</u>	<u>Từ 1 đến 5 năm</u>	<u>Trên 5 năm</u>	<u>Tổng cộng</u>
Tiền và các khoản tương đương tiền	925,196,651,735	-	-	925,196,651,735
Phải thu khách hàng và phải thu khác	1,535,401,080,795	14,494,405,190	-	1,549,895,485,985
Đầu tư nắm giữ đến ngày đáo hạn	1,195,960,822,115	1,090,232,936,315	-	2,286,193,758,430
<b>Tổng cộng</b>	<b>3,656,558,554,645</b>	<b>1,104,727,341,505</b>	<b>-</b>	<b>4,761,285,896,150</b>
	<u>Dưới 1 năm</u>	<u>Từ 1 đến 5 năm</u>	<u>Trên 5 năm</u>	<u>Tổng cộng</u>
Các khoản vay và nợ	634,897,534,430	927,079,417,460	2,303,454,505,875	3,865,431,457,765
Phải trả người bán và phải trả khác	747,722,595,870	-	-	747,722,595,870
Chi phí phải trả	283,662,572,560	-	-	283,662,572,560
<b>Tổng cộng</b>	<b>1,666,282,702,860</b>	<b>927,079,417,460</b>	<b>2,303,454,505,875</b>	<b>4,896,816,626,195</b>
<b>Chênh lệch thanh khoản thuần</b>	<b>1,990,275,851,785</b>	<b>177,647,924,045</b>	<b>(2,303,454,505,875)</b>	<b>(135,530,730,045)</b>

	<u>Dưới 1 năm</u>	<u>Từ 1 đến 5 năm</u>	<u>Trên 5 năm</u>	<i>Tại ngày cuối kỳ</i> <u>Tổng cộng</u>
Tiền và các khoản tương đương tiền	736,877,679,120	-	-	736,877,679,120
Phải thu khách hàng và phải thu khác	1,939,942,359,480	14,247,851,280	-	1,954,190,210,760
Đầu tư nắm giữ đến ngày đáo hạn	1,656,257,348,040	271,640,001,360	-	1,927,897,349,400
<b>Tổng cộng</b>	<b>4,333,077,386,640</b>	<b>285,887,852,640</b>	<b>-</b>	<b>4,618,965,239,280</b>
	<u>Dưới 1 năm</u>	<u>Từ 1 đến 5 năm</u>	<u>Trên 5 năm</u>	<u>Tổng cộng</u>
Các khoản vay và nợ	723,166,453,800	1,083,833,075,520	2,208,513,464,520	4,015,512,993,840
Phải trả người bán và phải trả khác	713,150,757,600	-	-	713,150,757,600
Chi phí phải trả	418,707,694,080	-	-	418,707,694,080
<b>Tổng cộng</b>	<b>1,855,024,905,480</b>	<b>1,083,833,075,520</b>	<b>2,208,513,464,520</b>	<b>5,147,371,445,520</b>
<b>Chênh lệch thanh khoản thuần</b>	<b>2,478,052,481,160</b>	<b>(797,945,222,880)</b>	<b>(2,208,513,464,520)</b>	<b>(528,406,206,240)</b>

#### + Rủi ro thị trường

++ Quản lý rủi ro tỷ giá: Tổng Công ty thực hiện một số các giao dịch có gốc ngoại tệ, theo đó, Tổng Công ty sẽ chịu rủi ro khi có biến động về tỷ giá. Tuy nhiên, Tổng Công ty quản lý cân đối nguồn thu và chi ngoại tệ thông qua việc thỏa thuận các hợp đồng kinh tế trên cơ sở đối ứng nguồn ngoại tệ phải trả nhà cung cấp với phải thu khách hàng nên đảm bảo được các giao dịch thanh toán bằng ngoại tệ, hạn chế tối đa được rủi ro về tỷ giá.

++ Quản lý rủi ro lãi suất: Tổng Công ty chịu rủi ro lãi suất khi Tổng Công ty hiện còn một số khoản vay theo lãi suất thả nổi. Rủi ro này được Tổng Công ty kiểm soát bằng cách cập nhật thường xuyên động thái của Fed về điều hành lãi suất Libor để có các nghiệp vụ hoán đổi lãi suất phù hợp.

2. Những khoản nợ tiềm tàng, khoản cam kết và những thông tin tài chính khác: Tổng Công ty không có các khoản nợ tiềm tàng.

3. Những sự kiện phát sinh sau ngày kết thúc kỳ kế toán năm: Không có

4. Thông tin về các bên liên quan

	<u>Cuối kỳ</u>	<u>Đầu năm</u>
<b>Các khoản phải thu</b>		
Các công ty thành viên thuộc Petrovietnam	59,418,257,412	98,287,995,430
Các công ty liên doanh/liên doanh điều hành/hợp đồng phân chia sản phẩm dầu khí của Petrovietnam	436,230,363,676	201,002,373,425
Các công ty liên doanh của Tổng Công ty	30,806,565,720	47,506,692,950
<b>Các khoản phải trả</b>		
Các công ty thành viên thuộc Petrovietnam	18,496,365,948	18,663,947,505
Các công ty liên doanh/liên doanh điều hành/hợp đồng phân chia sản phẩm dầu khí của Petrovietnam	50,805,958,857	23,774,653,850
Phải trả Petrovietnam	226,842,294,276	172,209,029,842
Vốn góp của Petrovietnam trong BCC	278,173,894,859	278,173,894,859
Các công ty liên doanh của Tổng Công ty	2,224,225,560	4,861,398,540

## VII. Những thông tin khác (tiếp theo)

5. Trình bày tài sản, doanh thu, kết quả kinh doanh theo bộ phận.

Một bộ phận theo lĩnh vực kinh doanh là bộ phận bao gồm các đơn vị báo cáo có cùng đặc điểm hoạt động kinh doanh cũng như đặc điểm rủi ro. Một bộ phận theo khu vực địa lý là bộ phận bao gồm các đơn vị có cùng địa bàn hoạt động trong nước hay ở nước ngoài, và chịu sự chi phối của các chính sách của các quốc gia nơi bộ phận đó hoạt động.

- Bộ phận theo lĩnh vực kinh doanh:

Bộ phận	<u>Quý 2/2021</u>				<u>Quý 2/2020</u>			
	Tài sản	Nợ phải trả	Doanh thu	Lợi nhuận gộp	Tài sản	Nợ phải trả	Doanh thu	Lợi nhuận gộp
+ <i>Bộ phận thương mại</i>	516,867,354,457	599,009,873,744	279,132,790,728	11,465,740,456	712,640,805,661	198,874,508,541	72,236,229,775	5,563,664,875
+ <i>Bộ phận cung cấp dịch vụ khoan</i>	18,139,574,394,394	5,423,914,894,966	436,187,496,920	15,896,279,776	18,884,028,151,289	6,000,703,491,889	886,248,349,000	(64,539,511,225)
+ <i>Bộ phận cung cấp dịch vụ kỹ thuật giếng khoan và dịch vụ các loại khác</i>	1,982,295,491,869	731,013,350,250	396,659,126,432	84,351,423,096	1,350,456,937,769	717,043,624,770	505,172,316,750	115,922,222,525
<b>Tổng cộng</b>	<b>20,638,737,240,720</b>	<b>6,753,938,118,960</b>	<b>1,111,979,414,080</b>	<b>111,713,443,328</b>	<b>20,947,125,894,720</b>	<b>6,916,621,625,200</b>	<b>1,463,656,895,525</b>	<b>56,946,376,175</b>

- Bộ phận theo lĩnh vực địa lý:

Tổng công ty có các hoạt động kinh doanh phát sinh doanh thu ở các khu vực địa lý khác nhau được phân chia thành các bộ phận sau:

Khu vực địa lý	<u>Quý 2/2021</u>				<u>Quý 2/2020</u>			
	Tài sản	Nợ phải trả	Doanh thu	Lợi nhuận gộp	Tài sản	Nợ phải trả	Doanh thu	Lợi nhuận gộp
<i>Tại Việt Nam</i>	20,186,706,915,000	6,698,559,090,000	1,109,208,465,024	131,375,274,128	17,063,629,993,600	6,603,230,094,560	1,139,462,929,425	133,619,022,225
<i>Bên ngoài Việt Nam</i>	452,030,325,720	55,379,028,960	2,770,949,056	(19,661,830,800)	3,883,495,901,120	313,391,530,640	324,193,966,100	(76,672,646,050)
+ <i>Malaysia</i>	295,272,973,800	4,045,792,560	-	-	3,815,305,033,280	270,187,533,440	324,193,966,100	(65,991,166,625)
+ <i>Brunei</i>	2,490,212,160	2,490,212,160	-	-	-	-	-	-
+ <i>Algeria</i>	72,053,924,880	47,385,954,000	-	(19,734,198,456)	66,524,285,760	41,554,223,360	-	(10,681,479,425)
+ <i>Cambodia</i>	80,824,835,880	-	2,770,949,056	72,367,656	-	-	-	-
+ <i>Myanmar</i>	1,388,379,000	1,457,070,240	-	-	1,666,582,080	1,649,773,840	-	-
<b>Tổng cộng</b>	20,638,737,240,720	6,753,938,118,960	1,111,979,414,080	111,713,443,328	20,947,125,894,720	6,916,621,625,200	1,463,656,895,525	56,946,376,175

## VII. Những thông tin khác (tiếp theo)

### 6. Thông tin so sánh:

+ Số liệu báo cáo kết quả kinh doanh năm hiện hành và năm so sánh được trình bày tỷ giá trung bình chuyển khoản tính đến kỳ báo cáo.

Số liệu năm hiện hành và năm so sánh của Báo cáo lưu chuyển tiền tệ áp dụng tỷ giá trung bình chuyển khoản tính đến kỳ báo cáo. Trong một số trường hợp, đối với các nghiệp vụ kinh tế trọng yếu, áp dụng tỷ giá thực tế tại thời điểm phát sinh.

7. Thông tin về hoạt động liên tục: Tổng Công ty hoạt động liên tục và không có gián đoạn kinh doanh.

8. Những thông tin khác: Một số số liệu về giao dịch với các bên liên quan của báo cáo năm trước được phân loại lại theo thông tin cập nhật gần nhất về các công ty thuộc Petrovietnam.

Tp.HCM, ngày 29 tháng 07 năm 2021

**NGƯỜI LẬP BIỂU**



**Trần Kim Hoàng**

**KẾ TOÁN TRƯỞNG**



**Nguyễn Ngọc Trường**

**TỔNG GIÁM ĐỐC**



**Nguyễn Xuân Cường**

**TỔNG CÔNG TY CỔ PHẦN KHOAN VÀ DỊCH VỤ KHOAN DẦU KHÍ**  
(Thành lập tại nước Cộng hoà Xã hội Chủ nghĩa Việt Nam)

**BÁO CÁO TÀI CHÍNH HỢP NHẤT**  
**QUÝ 02/2021**

## **Tổ Công Ty Cổ Phần Khoan Và Dịch Vụ Khoan Dầu Khí**

### **Thông tin về Công ty**

#### **Giấy chứng nhận**

##### **Đăng ký Kinh doanh số**

4103004335 ngày 15 tháng 02 năm 2006

Giấy Chứng nhận điều chỉnh lần 15 ngày 30 tháng 09 năm 2019  
do Sở Kế hoạch và Đầu tư Thành phố Hồ Chí Minh cấp.

#### **Hội đồng Quản trị**

Ông Phạm Tiến Dũng	Chủ tịch
Ông Đỗ Đức Chiến	Phó Chủ tịch
Ông Nguyễn Xuân Cường	Thành viên
Bà Nguyễn Thị Thủy	Thành viên
Ông Nguyễn Văn Toàn	Thành viên
Ông Văn Đức Tông	Thành viên
Ông Hoàng Xuân Quốc	Thành viên

#### **Ban Tổng Giám đốc**

Ông Nguyễn Xuân Cường	Tổng Giám đốc
Ông Đào Ngọc Anh	Phó Tổng Giám đốc
Ông Trịnh Văn Vinh	Phó Tổng Giám đốc
Ông Vũ Văn Minh	Phó Tổng Giám đốc
Ông Hồ Vũ Hải	Phó Tổng Giám đốc
Ông Đỗ Danh Rạng	Phó Tổng Giám đốc
Ông Nguyễn Công Đoàn	Phó Tổng Giám đốc

#### **Trụ sở đăng ký**

Lầu 4, Tòa nhà Sailing Tower  
Số 111A, Đường Pasteur  
Quận 1, Thành phố Hồ Chí Minh,  
Việt Nam



## BẢNG CÂN ĐỐI KẾ TOÁN HỢP NHẤT

Tại ngày 30 tháng 6 năm 2021


Đơn vị tính: USD

CHỈ TIÊU	Mã số	TM	Số cuối kỳ	Số đầu năm
<b>TÀI SẢN</b>				
<b>A - TÀI SẢN NGẮN HẠN</b>	<b>100</b>		<b>237,713,809</b>	<b>221,723,103</b>
<b>I. Tiền và các khoản tương đương tiền</b>	<b>110</b>		<b>32,149,986</b>	<b>40,164,821</b>
1. Tiền	111	V.01	23,162,202	38,425,728
2. Các khoản tương đương tiền	112		8,987,784	1,739,093
<b>II. Các khoản đầu tư tài chính ngắn hạn</b>	<b>120</b>	<b>V.02</b>	<b>72,262,537</b>	<b>51,919,289</b>
1. Đầu tư nắm giữ đến ngày đáo hạn	123		72,262,537	51,919,289
<b>III. Các khoản phải thu ngắn hạn</b>	<b>130</b>		<b>97,776,381</b>	<b>84,631,817</b>
1. Phải thu ngắn hạn của khách hàng	131	V.03	57,680,501	37,385,550
2. Trả trước cho người bán ngắn hạn	132		13,136,662	17,976,680
3. Phải thu ngắn hạn khác	136	V.04	32,708,592	33,350,790
4. Dự phòng phải thu ngắn hạn khó đòi (*)	137	V.05	(5,749,374)	(4,081,203)
<b>IV. Hàng tồn kho</b>	<b>140</b>	<b>V.06</b>	<b>31,100,842</b>	<b>41,629,627</b>
1. Hàng tồn kho	141		36,586,903	47,544,442
2. Dự phòng giảm giá hàng tồn kho (*)	149		(5,486,061)	(5,914,815)
<b>V. Tài sản ngắn hạn khác</b>	<b>150</b>		<b>4,424,063</b>	<b>3,377,549</b>
1. Chi phí trả trước ngắn hạn	151	V.10	1,162,243	305,654
2. Thuế GTGT được khấu trừ	152		3,180,234	2,917,377
3. Thuế và các khoản khác phải thu Nhà nước	153		81,586	154,518
<b>B - TÀI SẢN DÀI HẠN</b>	<b>200</b>		<b>662,754,657</b>	<b>683,689,973</b>
<b>I. Các khoản phải thu dài hạn</b>	<b>210</b>		<b>621,634</b>	<b>629,234</b>
1. Phải thu dài hạn khác	216	V.04	621,634	629,234
<b>II. Tài sản cố định</b>	<b>220</b>		<b>577,545,102</b>	<b>585,903,510</b>
1. Tài sản cố định hữu hình	221	V.08	569,550,695	578,321,274
- Nguyên giá	222		1,017,067,013	1,014,132,667
- Giá trị hao mòn lũy kế (*)	223		(447,516,318)	(435,811,393)
2. Tài sản cố định vô hình	227	V.09	7,994,407	7,582,236
- Nguyên giá	228		13,636,772	12,960,343
- Giá trị hao mòn lũy kế (*)	229		(5,642,365)	(5,378,107)
<b>III. Tài sản dở dang dài hạn</b>	<b>240</b>	<b>V.07</b>	<b>27,681,150</b>	<b>9,413,701</b>
1. Chi phí xây dựng cơ bản dở dang	242		27,681,150	9,413,701
<b>IV. Đầu tư tài chính dài hạn</b>	<b>250</b>	<b>V.02</b>	<b>38,991,323</b>	<b>77,662,284</b>
1. Đầu tư vào công ty liên doanh, liên kết	252		27,139,665	30,332,875
2. Đầu tư nắm giữ đến ngày đáo hạn	255		11,851,658	47,329,409
<b>V. Tài sản dài hạn khác</b>	<b>260</b>		<b>17,915,448</b>	<b>10,081,244</b>
1. Chi phí trả trước dài hạn	261	V.10	11,289,402	3,652,595
2. Tài sản thuế thu nhập hoãn lại	262	V.17	6,626,046	6,428,649
<b>TỔNG CỘNG TÀI SẢN (270 = 100 + 200)</b>	<b>270</b>		<b>900,468,466</b>	<b>905,413,076</b>

CHỈ TIÊU	Mã số	TM	Số cuối kỳ	Số đầu năm
<b>C - NỢ PHẢI TRẢ</b>	<b>300</b>		<b>294,674,438</b>	<b>295,818,227</b>
<b>I. Nợ ngắn hạn</b>	<b>310</b>		<b>122,837,618</b>	<b>121,490,765</b>
1. Phải trả người bán ngắn hạn	311	V.12	28,444,763	30,222,108
2. Người mua trả tiền trước ngắn hạn	312		202,012	977,021
3. Thuế và các khoản phải nộp Nhà nước	313	V.13	2,219,784	2,096,841
4. Phải trả người lao động	314		4,093,499	5,538,592
5. Chi phí phải trả ngắn hạn	315	V.14	18,268,224	12,314,416
6. Phải trả ngắn hạn khác	319	V.15	16,478,563	14,471,281
7. Vay và nợ thuê tài chính ngắn hạn	320	V.11	31,551,765	27,562,298
10. Dự phòng phải trả ngắn hạn	321	V.16	17,148,843	22,970,481
11. Quỹ khen thưởng phúc lợi	322		4,430,165	5,337,727
<b>II. Nợ dài hạn</b>	<b>330</b>		<b>171,836,820</b>	<b>174,327,462</b>
1. Phải trả dài hạn khác	337	V.15	20,768,162	20,683,175
2. Vay và nợ thuê tài chính dài hạn	338	V.11	143,645,137	140,244,581
3. Dự phòng phải trả dài hạn	342	V.16	2,569,997	6,703,891
4. Quỹ phát triển khoa học và công nghệ	343		4,853,524	6,695,815
<b>D - VỐN CHỦ SỞ HỮU (400 = 410 + 430)</b>	<b>400</b>		<b>605,794,028</b>	<b>609,594,849</b>
<b>I. Vốn chủ sở hữu</b>	<b>410</b>	<b>V.18</b>	<b>605,794,028</b>	<b>609,594,849</b>
1. Vốn góp của chủ sở hữu	411		213,404,459	213,404,459
- Cổ phiếu phổ thông có quyền biểu quyết	411a		213,404,459	213,404,459
2. Thặng dư vốn cổ phần	412		126,770,844	126,770,844
3. Cổ phiếu quỹ (*)	415		(966,501)	(966,501)
4. Chênh lệch tỷ giá hối đoái	417	V.19	(15,853,362)	(16,786,181)
5. Quỹ đầu tư phát triển	418		164,932,709	164,751,002
6. Lợi nhuận sau thuế chưa phân phối	421		105,942,722	110,690,417
- LNST chưa phân phối lũy kế đến cuối kỳ trước	421a		110,554,351	106,339,814
- LNST chưa phân phối năm nay	421b		(4,611,629)	4,350,603
7. Lợi ích cổ đông không kiểm soát	429		11,563,157	11,730,809
<b>TỔNG CỘNG NGUỒN VỐN (440 = 300 + 400)</b>	<b>440</b>		<b>900,468,466</b>	<b>905,413,076</b>

Tp.HCM, ngày 29 tháng 07 năm 2021

Người lập biểu



Trần Kim Hoàng

Kế toán trưởng



Nguyễn Ngọc Trường

Tổng Giám đốc



Nguyễn Xuân Cường

## BÁO CÁO KẾT QUẢ HOẠT ĐỘNG KINH DOANH HỢP NHẤT


QUÝ 02/2021

Đơn vị tính: USD

CHỈ TIÊU	Mã số	TM	QUÝ 02		LŨY KẾ	
			NĂM NAY	NĂM TRƯỚC	NĂM NAY	NĂM TRƯỚC
<b>1</b>	<b>2</b>	<b>3</b>	<b>4</b>	<b>5</b>	<b>6</b>	<b>7</b>
1. Doanh thu bán hàng và cung cấp dịch vụ	01	VI.1	48,448,040	63,020,749	72,393,131	135,399,655
2. Các khoản giảm trừ doanh thu	02		-	-	-	-
3. Doanh thu thuần về bán hàng và cung cấp dịch vụ	10		48,448,040	63,020,749	72,393,131	135,399,655
4. Giá vốn hàng bán	11	VI.2.8	43,580,776	60,568,806	68,737,275	126,172,461
<b>5. Lợi nhuận/(Lỗ) gộp về bán hàng và cung cấp dịch vụ</b>	<b>20</b>		<b>4,867,264</b>	<b>2,451,943</b>	<b>3,655,856</b>	<b>9,227,194</b>
6. Doanh thu hoạt động tài chính	21	VI.3	1,723,033	2,076,104	3,531,579	3,029,772
7. Chi phí tài chính	22	VI.4	1,842,180	1,832,462	3,721,162	4,827,984
- Trong đó: Chi phí lãi vay	23		1,198,763	1,236,827	2,404,599	2,665,443
8. Phần lãi hoặc lỗ trong công ty liên doanh, liên kết	24		1,504,028	2,969,972	1,925,319	3,565,742
9. Chi phí bán hàng	25	VI.7.8	98,189	101,849	159,344	191,271
10. Chi phí quản lý doanh nghiệp	26	VI.7.8	5,696,268	2,858,134	9,337,166	6,763,979
<b>11. Lợi nhuận/(Lỗ) thuần từ hoạt động kinh doanh</b>	<b>30</b>		<b>457,688</b>	<b>2,705,574</b>	<b>(4,104,918)</b>	<b>4,039,474</b>
12. Thu nhập khác	31	VI.5	1,707,939	1,837,647	1,803,956	1,807,905
13. Chi phí khác	32	VI.6	90,942	1,637,667	264,242	1,787,644
14. Lợi nhuận/(Lỗ) khác	40		1,616,997	199,980	1,539,714	20,261
<b>15. Tổng lợi nhuận/(Lỗ) kế toán trước thuế</b>	<b>50</b>		<b>2,074,685</b>	<b>2,905,554</b>	<b>(2,565,204)</b>	<b>4,059,735</b>
16. Chi phí thuế TNDN hiện hành	51	VI.9	340,427	653,924	510,281	1,013,626
17. Chi phí/(Thu nhập) thuế TNDN hoãn lại	52		(153,567)	(61,253)	(175,357)	(62,857)
<b>18. Lợi nhuận sau thuế thu nhập doanh nghiệp</b>	<b>60</b>		<b>1,887,825</b>	<b>2,312,883</b>	<b>(2,900,128)</b>	<b>3,108,966</b>
19. Lợi nhuận/(Lỗ) sau thuế của công ty mẹ	61		363,885	2,610,200	(4,154,795)	3,712,516
20. Lợi nhuận/(Lỗ) sau thuế của cổ đông không kiểm soát	62		1,523,940	(297,317)	1,254,667	(603,550)
21. Lãi/(Lỗ) cơ bản trên cổ phiếu	70		0.000	0.005	(0.011)	0.008
22. Lãi/(Lỗ) suy giảm trên cổ phiếu	71		0.000	0.005	(0.011)	0.008

Tp.HCM, ngày 29 tháng 07 năm 2021

Người lập biểu



Trần Kim Hoàng

Kế toán trưởng



Nguyễn Ngọc Trường

Tổng Giám đốc



Nguyễn Xuân Cường

# BÁO CÁO LƯU CHUYỂN TIỀN TỆ HỢP NHẤT

(Theo phương pháp gián tiếp)

QUÝ 02/2021


Đơn vị tính: USD

CHỈ TIÊU	MÃ SỐ	TM	LŨY KẾ	
			NĂM NAY	NĂM TRƯỚC
1	2	3	4	5
<b>I. Lưu chuyển tiền từ hoạt động kinh doanh</b>				
<b>1. Lợi nhuận trước thuế</b>	<b>01</b>		<b>(2,565,204)</b>	<b>4,059,735</b>
<b>2. Điều chỉnh cho các tài khoản</b>			<b>(1,795,496)</b>	<b>10,050,409</b>
- Khấu hao TSCĐ	02		11,666,406	11,507,490
- Các khoản dự phòng	03		(8,716,115)	1,352,627
- Lãi, lỗ chênh lệch tỷ giá hối đoái do đánh giá lại các khoản mục tiền tệ có gốc ngoại tệ	04		(765,703)	107,861
- Lãi, lỗ từ hoạt động đầu tư	05		(4,865,704)	(5,583,012)
- Chi phí lãi vay	06		2,404,599	2,665,443
- Các khoản điều chỉnh khác	07		(1,518,979)	-
<b>3. Lợi nhuận từ hoạt động kinh doanh trước thay đổi vốn lưu động</b>	<b>08</b>		<b>(4,360,700)</b>	<b>14,110,144</b>
- Tăng, giảm các khoản phải thu	09		(17,777,114)	(6,927,852)
- Tăng, giảm hàng tồn kho	10		10,957,539	4,207,722
- Tăng, giảm các khoản phải trả (Không kể lãi vay phải trả, thuế thu nhập doanh nghiệp phải nộp)	11		2,065,410	1,170,627
- Tăng, giảm chi phí trả trước	12		(8,493,396)	(58,098)
- Tiền lãi vay đã trả	14		(2,175,030)	(2,385,088)
- Thuế thu nhập doanh nghiệp đã nộp	15		(877,589)	(817,806)
- Tiền chi khác cho hoạt động kinh doanh	17		(1,328,736)	(1,100,125)
<b>Lưu chuyển tiền thuần từ hoạt động kinh doanh</b>	<b>20</b>		<b>(21,989,616)</b>	<b>8,199,524</b>
<b>II. Lưu chuyển tiền từ hoạt động đầu tư</b>				
1. Tiền chi để mua sắm, xây dựng TSCĐ và các tài sản dài hạn khác	21		(15,827,445)	(14,704,481)
2. Tiền thu từ thanh lý, nhượng bán TSCĐ và các tài sản dài hạn khác	22		1,832	2,159
3. Tiền chi cho vay, mua các công cụ nợ của đơn vị khác	23		(25,164,367)	(27,549,847)
4. Tiền thu hồi cho vay, bán lại các công cụ nợ của đơn vị khác	24		40,959,690	28,017,816
5. Tiền thu lãi cho vay, cổ tức và lợi nhuận được chia	27		6,573,520	2,342,434
<b>Lưu chuyển tiền thuần từ hoạt động đầu tư</b>	<b>30</b>		<b>6,543,230</b>	<b>(11,891,919)</b>

CHỈ TIÊU	MÃ SỐ	TM	LŨY KẾ	
			NĂM NAY	NĂM TRƯỚC
<b>III. Lưu chuyển tiền từ hoạt động tài chính</b>				
1. Tiền thu từ đi vay	33		11,905,736	900,000
2. Tiền trả nợ gốc vay	34		(4,492,580)	(2,822,189)
3. Cổ tức, lợi nhuận đã trả cho chủ sở hữu	36		-	-
<b>Lưu chuyển tiền thuần từ hoạt động tài chính</b>	<b>40</b>		<b>7,413,156</b>	<b>(1,922,189)</b>
<b>Lưu chuyển tiền thuần trong kỳ (50 = 20+30+40)</b>	<b>50</b>		<b>(8,033,230)</b>	<b>(5,614,584)</b>
<b>Tiền và tương đương tiền đầu kỳ</b>	<b>60</b>		<b>40,164,821</b>	<b>81,748,666</b>
Ảnh hưởng của thay đổi tỷ giá hối đoái quy đổi ngoại tệ	61		18,395	(144,284)
<b>Tiền và tương đương tiền cuối kỳ (70 = 50+60+61)</b>	<b>70</b>		<b>32,149,986</b>	<b>75,989,798</b>

Tp.HCM, ngày 29 tháng 07 năm 2021

Người lập biểu



Trần Kim Hoàng

Kế toán trưởng



Nguyễn Ngọc Trường

Tổng Giám đốc



Nguyễn Xuân Cường

# BẢN THUYẾT MINH BÁO CÁO TÀI CHÍNH HỢP NHẤT

Cho kỳ kế toán kết thúc ngày 30 tháng 6 năm 2021

## I. ĐẶC ĐIỂM HOẠT ĐỘNG CỦA CÁC ĐƠN VỊ THÀNH VIÊN TRONG TỔNG CÔNG TY

### 1. Hình thức sở hữu vốn

- Tổng Công ty Cổ phần Khoan và Dịch vụ Khoan Dầu khí (gọi tắt là Tổng Công ty) được thành lập tại Việt Nam dưới hình thức công ty cổ phần theo Giấy chứng nhận đăng ký kinh doanh số 4103004335 ngày 15 tháng 2 năm 2006 và Giấy chứng nhận điều chỉnh lần 15 ngày 30 tháng 09 năm 2019 do Sở Kế hoạch và Đầu tư thành phố Hồ Chí Minh cấp, mã số doanh nghiệp số 0302495126. Tổng Công ty được thành lập từ việc cổ phần hóa Công ty Khoan và Dịch vụ Khoan Dầu khí, thành viên của Tập đoàn Dầu khí Việt Nam.

- Các bên tham gia góp vốn của Tổng Công ty gồm:

+ Vốn nhà nước:	50.4%
+ Vốn góp của cổ đông:	49.6%

### 2. Lĩnh vực kinh doanh:

Hoạt động chính của Tổng Công ty bao gồm cung cấp các loại hình dịch vụ khoan, dịch vụ giếng khoan, dịch vụ đo địa vật lý giếng khoan, dịch vụ ứng cứu sự cố dầu tràn, cung ứng giàn khoan, vật tư, thiết bị khoan, cung ứng lao động cho các giàn khoan, tư vấn đầu tư - quản lý dự án, hoạt động tư vấn quản lý, và cung cấp các dịch vụ khác liên quan đến ngành công nghiệp dầu khí.

### 3. Ngành nghề kinh doanh:

Hoạt động chính của các thành viên trong Tổng Công ty:

+ Công ty CP TM-DV Kỹ Thuật Khoan Dầu Khí PVD: Cung cấp vật tư thiết bị cho ngành dầu khí và các ngành công nghiệp khác thực hiện các dịch vụ lắp đặt, kiểm tra sửa chữa, bảo dưỡng giàn khoan, giàn sửa giếng, giàn khai thác dầu khí, cho thuê cụm thiết bị khoan (DES).

+ Công ty TNHH Một Thành Viên Dịch Vụ Giếng Khoan Dầu Khí PVD: hoạt động cung cấp dịch vụ kéo thả ống chống, cho thuê thiết bị khoan, dịch vụ kỹ thuật giếng khoan, cung cấp vật tư thiết bị chuyên ngành phục vụ công tác dịch vụ giếng khoan.

+ Công ty TNHH Một Thành Viên Dịch Vụ Kỹ Thuật Dầu Khí Biển PVD: Chế tạo, sửa chữa, kiểm định, bảo dưỡng vật tư thiết bị và phương tiện chuyên ngành dầu khí. Cung ứng vật tư, thiết bị, các dịch vụ cơ khí và dịch vụ hỗ trợ khác cho ngành dầu khí. Cung ứng lao động có chuyên môn khoan, khai thác dầu khí cho các nhà thầu hoạt động trong và ngoài nước. Tư vấn lập báo cáo đánh giá tác động môi trường, kế hoạch ứng cứu sự cố tràn dầu cho các phương tiện và hoạt động có rủi ro gây tràn dầu.

+ Công ty TNHH Một Thành Viên Địa Vật Lý Giếng Khoan Dầu Khí: hoạt động cung cấp dịch vụ đo địa vật lý giếng khoan dầu khí, thử giếng khoan dầu khí, thử vỉa, bơm trám xi măng, cung ứng nhân lực, vật tư, thiết bị cho các dịch vụ có liên quan.

+ Công ty TNHH Một Thành Viên Khoan Dầu Khí Nước Sâu PVD: Hoạt động dịch vụ hỗ trợ khai thác dầu thô và khí tự nhiên. Cung ứng giàn khoan biển nước sâu phục vụ tìm kiếm, thăm dò, khai thác dầu khí, vật tư thiết bị, máy móc ngành dầu khí và các ngành nghề khác có liên quan. Nghiên cứu và phát triển thực nghiệm tự nhiên và khoa học kỹ thuật. Tư vấn về công nghệ trong lĩnh vực dầu khí.

+ Công ty TNHH PV Drilling Overseas: Hoạt động đầu tư, cho thuê giàn khoan, cung cấp dịch vụ khoan và các dịch vụ liên quan đến hoạt động thăm dò, khai thác dầu khí.

+ Công ty Cổ Phần Đào Tạo Kỹ Thuật PVD: Đào tạo, giới thiệu và cung ứng nhân lực ngành dầu khí trong và ngoài nước, cho thuê nhà và văn phòng, kho bãi...

#### 4. Chu kỳ sản xuất, kinh doanh thông thường.

Chu kỳ sản xuất, kinh doanh thông thường của Tổng Công ty được thực hiện trong thời gian không quá 12 tháng.

#### 5. Đặc điểm hoạt động của Tổng Công ty trong năm tài chính có ảnh hưởng đến báo cáo tài chính:

Trong kỳ kế toán kết thúc ngày 30 tháng 6 năm 2021, mặc dù chịu ảnh hưởng kép từ dịch bệnh Covid 19 và suy giảm giá dầu, hoạt động sản xuất kinh doanh của Tổng Công ty có những chuyển biến tích cực do các giải pháp cắt giảm chi phí, mở rộng thị trường phát huy hiệu quả.

#### 6. Cấu trúc Tổng Công ty

Tại ngày lập báo cáo tài chính này, Tổng Công ty vẫn đang nghiên cứu lựa chọn các phương án tái cấu trúc phù hợp đối với các đơn vị trong toàn Tổng Công ty.

#### - Danh sách các công ty con:

Tên công ty	Địa chỉ	Tỷ lệ lợi ích của Tổng Công ty	Quyền biểu quyết của Tổng Công ty
Công ty TNHH Một Thành Viên Dịch Vụ Kỹ Thuật Dầu Khí Biển PVD (PVD Offshore)	Toà nhà 43A Đường 30/4, Phường 9, Tp Vũng Tàu	100%	100%
Công ty TNHH Một Thành Viên Dịch Vụ Giếng Khoan Dầu Khí PVD (PVD Well)	Phòng 13, Lầu 12A, Vincom Center, 47 Lý Tự Trọng, Q1, TP.HCM	100%	100%
Công ty TNHH Một Thành Viên Địa Vật Lý Giếng Khoan Dầu Khí (PVD Logging)	Tầng 10-Sailing Tower, 111A Pasteur, Q1, Tp. HCM	100%	100%
Công ty CP TM-DV Kỹ Thuật Khoan Dầu Khí PVD (PVD Tech)	Tầng 8- Toà nhà Green Power, 35 Tôn Đức Thắng, Q1, Tp. HCM	100%	100%
Công ty TNHH Một Thành Viên Khoan Dầu Khí Nước Sâu PVD (PVD Deep Water)	Tầng 3-Sailing Tower, 111A Pasteur, Q1, Tp. HCM	100%	100%
Công ty TNHH PV Drilling Overseas (PVD Overseas)	Số 9 Temasek Boulevard, #31_00 Suntec Tower 2, Singapore	81.56%	81.56%
Công ty Cổ Phần Đào Tạo Kỹ Thuật PVD (PVD Training)	KCN Đông Xuyên, Đường 30/4, Phường Rạch Dừa, Tp. Vũng Tàu	51.79%	51.79%

**- Danh sách các công ty liên doanh, liên kết:**

Tên công ty	Địa chỉ	Tỷ lệ lợi ích của Tổng Công ty	Quyền biểu quyết của Tổng Công ty
Công ty TNHH Liên Doanh Dịch Vụ BJ-PV Drilling (BJ-PVD)	Cảng Hạ Lưu PTSC, 65A Đường 30/4 Phường Thắng Nhất, Tp. Vũng Tàu	49%	50%
Công ty TNHH Liên Doanh Kỹ Thuật Giếng Khoan PV Drilling và Baker Hughes (PVD Baker Hughes)	Tầng 10-Sailing Tower, 111A Pasteur, Q1, Tp. HCM	51%	50%
Công ty TNHH PV Drilling Expro International (PVD Expro)	KCN Phú Mỹ 1, huyện Tân Thành, tỉnh BR-VT	51%	50%
Công ty TNHH Cần ống Khoan Dầu khí Việt Nam (PVD Tubulars)	KCN Phú Mỹ 1, huyện Tân Thành, tỉnh BR-VT	51%	50%
Công ty TNHH Vietubes (Vietubes)	KCN Đông Xuyên, Đường 30/4, P. Rạch Dừa, Tp. Vũng Tàu	51%	50%
Công ty TNHH Liên Doanh PVD Tech - Oil States Industrial (PVD OSI)	KCN Phú Mỹ 1, huyện Tân Thành, tỉnh BR-VT	51%	50%

**- Danh sách các đơn vị trực thuộc không có tư cách pháp nhân hạch toán phụ thuộc:**

Tên đơn vị	Địa chỉ
Xí nghiệp Điều hành Khoan.	Tầng 3-Sailing Tower, 111A Pasteur, Q1, Tp. HCM
Xí nghiệp Dịch vụ Đầu tư Khoan Dầu khí.	Tầng 3-Sailing Tower, 111A Pasteur, Q1, Tp. HCM
Chi nhánh Algeria	Cité Si El, Houas, No. 02, Villa No. 101, Hassi Messaoud, Ouargla, Algeria.
Chi nhánh Myanmar	No 33/36, Garden Street (U Yin Lane), Bahan Township, Yangon, Myanmar.
Chi nhánh Malaysia	Unit No. 22.03, Level 22, Menara TA One, 22, Jalan P. Ramlee, 50250 Kuala Lumpur, Malaysia
Chi nhánh Brunei	5th floor, Wisma Hajjah Famimah 22&23 Jalan Sultan BS8811 Bandar Seri Bagawan, Brunei Darussalam

**7. Tuyên bố về khả năng so sánh thông tin trên Báo cáo tài chính.**

Báo cáo tài chính được lập bởi Tổng Công ty đảm bảo tính so sánh thông tin.

**II. KỶ KẾ TOÁN, ĐƠN VỊ TIỀN TỆ SỬ DỤNG TRONG KẾ TOÁN**

- Kỳ kế toán năm bắt đầu từ ngày 01 tháng 01 và kết thúc vào ngày 31 tháng 12 hàng năm.
- Đô la Mỹ (USD) được sử dụng làm đơn vị tiền tệ trong kế toán, các nghiệp vụ kinh tế phát sinh bằng đơn vị tiền tệ khác được quy đổi ra USD theo tỷ giá ngày phát sinh giao dịch đó.

**III. CHUẨN MỰC VÀ CHẾ ĐỘ KẾ TOÁN ÁP DỤNG**

- Tổng Công ty áp dụng chế độ kế toán Việt Nam ban hành theo Thông tư số 200/2014/TT-BTC ngày 22/12/2014 của Bộ Tài chính.
- Tuyên bố về việc tuân thủ Chuẩn mực kế toán và Chế độ kế toán. Ban Tổng Giám Đốc đã tuân thủ các nguyên tắc của các chuẩn mực kế toán cũng như các quy định của chế độ kế toán Việt Nam hiện hành trong việc lập và trình bày các báo cáo tài chính.



## **IV. CÁC CHÍNH SÁCH KẾ TOÁN ÁP DỤNG**

### **1. Nguyên tắc chuyển đổi Báo cáo tài chính lập bằng ngoại tệ sang Đồng Việt Nam.**

Tài sản và nợ phải trả được quy đổi sang Đồng Việt Nam theo tỷ giá chuyển khoản cuối kỳ tại ngày lập báo cáo tài chính. Tỷ giá chuyển khoản căn cứ vào bảng công bố tỷ giá giao dịch của Ngân hàng TMCP Ngoại thương Việt Nam.

Các khoản mục "Vốn góp của chủ sở hữu", "Thặng dư vốn cổ phần", "Quyền chọn chuyển đổi trái phiếu", "Vốn khác của chủ sở hữu" và khoản mục "Cổ phiếu quỹ" được quy đổi theo tỷ giá thực tế tại ngày phát sinh của ngân hàng giao dịch.

Lợi nhuận sau thuế chưa phân phối và các quỹ trích lập từ lợi nhuận sau thuế chưa phân phối được quy đổi theo tỷ giá mua vào trung bình. Tỷ giá mua vào trung bình được tính dựa trên tỷ giá mua vào của Ngân hàng TMCP Ngoại thương Việt Nam.

Lợi nhuận sau thuế chưa phân phối được tính toán dựa trên các khoản mục của "Báo cáo kết quả hoạt động kinh doanh". Các quỹ trích lập từ lợi nhuận sau thuế chưa phân phối được quy đổi theo tỷ giá chuyển khoản trung bình. Tỷ giá chuyển khoản trung bình được tính dựa trên tỷ giá chuyển khoản của Ngân hàng TMCP Ngoại thương Việt Nam.

"Báo cáo kết quả hoạt động kinh doanh" và "Báo cáo lưu chuyển tiền tệ" được quy đổi theo tỷ giá trung bình chuyển khoản. Các khoản mục biến động về vốn và các nghiệp vụ kinh tế trọng yếu, áp dụng tỷ giá thực tế tại thời điểm phát sinh của ngân hàng giao dịch.

Phần chênh lệch tỷ giá từ việc quy đổi báo cáo tài chính được ghi nhận vào khoản mục "Chênh lệch tỷ giá hối đoái" trên "Bảng cân đối kế toán".

### **2. Các loại tỷ giá hối đoái áp dụng trong kế toán.**

Tổng Công ty áp dụng các loại tỷ giá sau trong kế toán: tỷ giá thực tế chuyển khoản và tỷ giá bán của các ngân hàng thường xuyên giao dịch gồm: Ngân hàng TMCP Ngoại thương Việt Nam (VIETCOMBANK); Ngân hàng Citibank Việt Nam (CITIBANK), và một số ngân hàng khác khi phát sinh các nghiệp vụ kinh tế trọng yếu tại ngân hàng đó.

### **3. Nguyên tắc xác định lãi suất thực tế (lãi suất hiệu lực) dùng để chiết khấu dòng tiền.**

Lãi suất dùng để chiết khấu dòng tiền được xác định trên cơ sở chi phí vốn trung bình của dự án đầu tư, mức lạm phát dài hạn và tỷ lệ rủi ro đối với từng loại dự án cụ thể.

### **4. Nguyên tắc ghi nhận các khoản tiền và các khoản tương đương tiền.**

Tiền bao gồm tiền mặt tại quỹ, các khoản tiền gửi không kỳ hạn; các khoản tương đương tiền là các khoản tiền gửi có kỳ hạn dưới 3 tháng, các khoản đầu tư có khả năng thanh khoản cao dễ dàng chuyển đổi thành tiền và ít có rủi ro liên quan đến việc biến động giá trị chuyển đổi của các khoản này.

### **5. Nguyên tắc kế toán các khoản đầu tư tài chính**

a) Chứng khoán kinh doanh. Không áp dụng.

b) Các khoản đầu tư nắm giữ đến ngày đáo hạn. Các khoản tiền gửi có kỳ hạn trên 3 tháng được ghi nhận là khoản đầu tư nắm giữ đến ngày đáo hạn.

c) Các khoản cho vay. Không áp dụng.

d) Đầu tư vào công ty con, công ty liên doanh, liên kết. Các khoản đầu tư được ghi nhận là đầu tư vào công ty con khi Tổng Công ty thực hiện việc góp vốn bằng tiền hoặc bằng tài sản và nắm quyền kiểm soát công ty. Các khoản đầu tư được ghi nhận là đầu tư vào công ty liên kết khi Tổng Công ty thực hiện việc góp vốn bằng tiền hoặc bằng tài sản, và có thể chi phối các chính sách của công ty được đầu tư. Các khoản đầu tư được ghi nhận là đầu tư vào công ty liên doanh khi Tổng Công ty thực hiện việc góp vốn bằng tiền hoặc bằng tài sản, và có thể ảnh hưởng lên các chính sách của công ty được đầu tư.

đ) Đầu tư vào công cụ vốn của đơn vị khác. Không áp dụng.

e) Các phương pháp kế toán đối với các giao dịch khác liên quan đến đầu tư tài chính. Không áp dụng.

## 6. Nguyên tắc kế toán nợ phải thu.

Các khoản nợ có thời hạn thu hồi dưới 1 năm được ghi nhận là khoản phải thu ngắn hạn và trên 1 năm được ghi nhận là khoản phải thu dài hạn.

## 7. Nguyên tắc ghi nhận hàng tồn kho:

- Nguyên tắc ghi nhận hàng tồn kho: hàng tồn kho được ghi nhận bao gồm giá mua và các chi phí liên quan để có được hàng tồn kho trong kho.
- Phương pháp tính giá trị hàng tồn kho: bình quân gia quyền.
- Phương pháp hạch toán hàng tồn kho: kiểm kê định kỳ.
- Phương pháp lập dự phòng giảm giá hàng tồn kho: dự phòng được lập bằng cách xác định giá trị chênh lệch giữa giá trị thuần có thể thực hiện được và giá gốc của hàng tồn kho.

## 8. Nguyên tắc ghi nhận Tài sản cố định hữu hình và khấu hao:

- Tài sản cố định hữu hình được trình bày theo nguyên giá trừ giá trị hao mòn lũy kế. Nguyên giá tài sản cố định hữu hình bao gồm giá mua và toàn bộ các chi phí khác liên quan trực tiếp đến việc đưa tài sản vào trạng thái sẵn sàng sử dụng. Nguyên giá tài sản cố định hữu hình do tự làm, tự xây dựng bao gồm chi phí xây dựng, chi phí sản xuất thực tế phát sinh cộng chi phí lắp đặt và chạy thử.

- Giàn khoan (máy móc và thiết bị) được khấu hao theo số giờ hoạt động của giàn khoan, tương đương thời gian hữu dụng của giàn khoan như chi tiết như sau:

	Số năm
PV DRILLING I	20
PV DRILLING II	35
PV DRILLING III	35
PV DRILLING V	20
PV DRILLING VI	35
PV DRILLING 11	10

- Các tài sản cố định hữu hình khác được khấu hao theo phương pháp đường thẳng dựa trên thời gian hữu dụng ước tính, cụ thể như sau:

Loại tài sản	Phương pháp khấu hao	Số năm
Nhà xưởng, vật kiến trúc	Đường thẳng	6 - 50
Máy móc, thiết bị (trừ giàn khoan)	Đường thẳng	5 - 10
Thiết bị văn phòng	Đường thẳng	3 - 5
Phương tiện vận tải	Đường thẳng	7 - 12
Tài sản khác	Đường thẳng	3 - 7

## 9. Nguyên tắc kế toán thuế TNDN hoãn lại:

Thuế TNDN hoãn lại được ghi nhận khi có khoản chênh lệch tạm thời tính thuế và được ghi nhận là một khoản chi phí (thu nhập) thuế TNDN hoãn lại.

## 10. Nguyên tắc kế toán chi phí trả trước:

Chi phí trả trước là chi phí phát sinh một lần nhưng sử dụng cho nhiều kỳ và được phân bổ dần cho từng kỳ.

## 11. Nguyên tắc kế toán nợ phải trả.

Các khoản nợ phải trả có thời hạn dưới 1 năm được ghi nhận là khoản nợ phải trả ngắn hạn và trên 1 năm được ghi nhận là khoản nợ phải trả dài hạn.

Các khoản vay, các khoản nợ thuê tài chính có thời hạn thanh toán dưới 1 năm được ghi nhận là khoản vay ngắn hạn, trên 1 năm được ghi nhận là khoản vay dài hạn.

## **12. Nguyên tắc ghi nhận và vốn hóa các khoản chi phí đi vay:**

Các khoản lãi vay liên quan đến việc mua, đầu tư xây dựng những tài sản cần một thời gian tương đối dài để hoàn thành và đưa vào sử dụng được cộng vào nguyên giá tài sản cho đến khi tài sản đó được đưa vào sử dụng, kinh doanh.

## **13. Nguyên tắc ghi nhận chi phí phải trả:**

Chi phí phải trả là các khoản chi phí đã phát sinh trong kỳ nhưng chưa nhận được hóa đơn chứng từ của bên cung cấp dịch vụ hàng hóa và chưa được ghi nhận là khoản công nợ phải trả. Các khoản phải trả trợ cấp thôi việc cho người lao động nhưng chưa thanh toán và các khoản chi phí có tính chất tương tự.

## **14. Nguyên tắc và phương pháp ghi nhận các khoản dự phòng phải trả.**

Các khoản dự phòng được ghi nhận khi Tổng Công ty có nghĩa vụ nợ hiện tại do kết quả từ một sự kiện đã xảy ra và công ty có khả năng phải thanh toán cho nghĩa vụ này.

## **15. Nguyên tắc ghi nhận doanh thu chưa thực hiện.**

Doanh thu được ghi nhận là doanh thu chưa thực hiện phải thỏa mãn nguyên tắc: Doanh thu hoạt động cung ứng hàng, hóa dịch vụ liên quan đến nhiều kỳ kế toán trong tương lai mà Tổng Công ty đã thực hiện và khách hàng đã thanh toán hoặc chấp nhận thanh toán. Tùy theo thời gian thực hiện việc cung cấp hàng hóa, dịch vụ trên hoặc dưới 1 năm mà Tổng Công ty sẽ ghi nhận là doanh thu chưa thực hiện dài hạn hoặc ngắn hạn.

## **16. Nguyên tắc ghi nhận trái phiếu chuyển đổi: Không áp dụng.**

## **17. Nguyên tắc ghi nhận vốn chủ sở hữu:**

Nguyên tắc ghi nhận vốn đầu tư của chủ sở hữu, thặng dư vốn cổ phần, vốn khác của chủ sở hữu: Vốn đầu tư của chủ sở hữu là các khoản vốn góp đã nhận được từ cổ đông; thặng dư vốn cổ phần là khoản chênh lệch giữa mệnh giá của cổ phiếu và giá bán cho cổ đông sau khi đã trừ đi chi phí phát hành.

Nguyên tắc ghi nhận chênh lệch tỷ giá: chênh lệch tỷ giá được ghi nhận khi có sự khác biệt về tỷ giá của các nghiệp vụ phát sinh bằng đơn vị tiền tệ khác với đơn vị tiền tệ trong kế toán được đánh giá lại theo tỷ giá hạch toán cuối kỳ.

Nguyên tắc ghi nhận lợi nhuận chưa phân phối: Lợi nhuận chưa phân phối là lợi nhuận sau thuế còn lại sau khi trích lập các quỹ theo điều lệ của Tổng Công ty.

## **18. Nguyên tắc và phương pháp ghi nhận doanh thu:**

Doanh thu bán hàng và cung cấp dịch vụ được ghi nhận khi Tổng Công ty đã hoàn thành việc cung cấp hàng hóa và dịch vụ cho khách hàng. Doanh thu phát sinh vào kỳ nào được hạch toán vào kỳ đó

Doanh thu hoạt động tài chính là các khoản doanh thu từ lãi tiền gửi, cho vay; lãi bán các khoản đầu tư; cổ tức, lợi nhuận được chia; lãi chênh lệch tỷ giá; các khoản chiết khấu thanh toán.

Các khoản thu nhập không thỏa mãn là doanh thu hoạt động bán hàng và cung cấp dịch vụ hoặc doanh thu hoạt động tài chính được ghi nhận là thu nhập khác.

## **19. Nguyên tắc kế toán các khoản giảm trừ doanh thu.**

Các khoản giảm trừ doanh thu được ghi nhận khi phát sinh các nghiệp vụ liên quan đến chiết khấu thương mại, giảm giá hàng bán và hàng bán bị trả lại.

## **20. Nguyên tắc kế toán giá vốn hàng bán.**

Các khoản chi phí phát sinh trực tiếp hoặc gián tiếp để hình thành sản phẩm hàng hóa, dịch vụ bao gồm các chi phí nguyên vật liệu, nhân công, chi phí khấu hao, chi phí dịch vụ mua ngoài và chi phí bằng tiền khác được ghi nhận là giá vốn hàng bán.

### **21. Nguyên tắc kế toán chi phí tài chính.**

Các khoản lãi vay hoạt động, lãi vay chiết khấu, các khoản chi phí của hợp đồng quyền chọn lãi suất, các khoản lỗ chênh lệch tỷ giá của các khoản nợ phải thu hoặc phải trả, các khoản lỗ đầu tư tài chính được ghi nhận là chi phí tài chính khi có phát sinh. Chi phí phát sinh kỳ nào được phân bổ cho kỳ đó.

### **22. Nguyên tắc kế toán chi phí bán hàng, chi phí quản lý doanh nghiệp.**

Các chi phí liên quan đến việc tiêu thụ sản phẩm hàng hóa và cung ứng dịch vụ được tiêu thụ được ghi nhận là chi phí bán hàng; các chi phí liên quan đến việc quản lý điều hành không cấu thành nên giá vốn hàng bán cũng như là việc tiêu thụ sản phẩm hàng hóa, dịch vụ được ghi nhận là chi phí quản lý.

### **23. Nguyên tắc và phương pháp ghi nhận chi phí thuế thu nhập doanh nghiệp hiện hành, chi phí thuế thu nhập doanh nghiệp hoãn lại.**

Chi phí thuế thu nhập doanh nghiệp hiện hành là khoản thuế thu nhập doanh nghiệp phải nộp trên lợi nhuận chịu thuế. Chi phí thuế thu nhập doanh nghiệp hoãn lại là chi phí phát sinh từ các khoản chênh lệch tạm thời phải chịu thuế.

### **24. Các nguyên tắc và phương pháp kế toán khác: Không áp dụng.**

**V- Thông tin bổ sung cho các khoản mục trình bày trong Bảng cân đối kế toán**

Đơn vị: USD

**1. Tiền**

	<b>Cuối kỳ</b>	<b>Đầu năm</b>
- Tiền mặt	216,860	247,102
- Tiền gửi ngân hàng không kỳ hạn	22,945,342	38,178,626
<b>Cộng</b>	<b>23,162,202</b>	<b>38,425,728</b>

**2. Các khoản đầu tư tài chính**

	<b>Cuối kỳ</b>		<b>Đầu năm</b>	
	<i>Giá gốc</i>	<i>Giá trị ghi sổ</i>	<i>Giá gốc</i>	<i>Giá trị ghi sổ</i>
<b>a) Đầu tư nắm giữ đến ngày đáo hạn</b>				
+ Ngắn hạn	<b>72,262,537</b>	<b>72,262,537</b>	<b>51,919,289</b>	<b>51,919,289</b>
- Tiền gửi có kỳ hạn	72,175,277	72,175,277	51,832,465	51,832,465
- Các khoản đầu tư khác	87,260	87,260	86,824	86,824
+ Dài hạn	<b>11,851,658</b>	<b>11,851,658</b>	<b>47,329,409</b>	<b>47,329,409</b>
- Tiền gửi có kỳ hạn	11,851,658	11,851,658	47,329,409	47,329,409

**b) Đầu tư góp vốn vào đơn vị khác**

	<b>Cuối kỳ</b>			<b>Đầu năm</b>		
	<i>Giá gốc</i>	<i>Dự phòng</i>	<i>Giá trị hợp lý</i>	<i>Giá gốc</i>	<i>Dự phòng</i>	<i>Giá trị hợp lý</i>
<b>- Đầu tư vào công ty con</b>	<b>131,304,629</b>	-	<b>131,304,629</b>	<b>131,304,629</b>	-	<b>131,304,629</b>
Công Ty TNHH Một Thành Viên Dịch Vụ Kỹ Thuật Dầu Khí Biển PVD	6,748,980		6,748,980	6,748,980		6,748,980
Công Ty TNHH Một Thành Viên Dịch Vụ Giếng Khoan Dầu Khí PVD	4,081,469		4,081,469	4,081,469		4,081,469
Công Ty TNHH Một Thành Viên Địa Vật Lý Giếng Khoan Dầu Khí	4,236,959		4,236,959	4,236,959		4,236,959
Công Ty CP TM-DV-Kỹ Thuật Dầu Khí PVD	21,049,065		21,049,065	21,049,065		21,049,065
Công Ty Cổ Phần Đào Tạo Kỹ Thuật PVD	1,096,066		1,096,066	1,096,066		1,096,066
Công ty TNHH MTV Khoan dầu khí nước sâu PVD	39,692,090		39,692,090	39,692,090		39,692,090
Công ty TNHH MTV PVDrilling Overseas	54,400,000		54,400,000	54,400,000		54,400,000
<b>- Đầu tư vào công ty liên doanh, liên kết</b>	<b>23,995,634</b>	-	<b>27,139,665</b>	<b>23,995,634</b>	-	<b>30,332,875</b>
Công ty TNHH Liên doanh Dịch vụ BJ - PV Drilling	2,399,255		3,484,570	2,399,255		3,484,570
Công ty TNHH Liên doanh Kỹ thuật Giếng khoan PV Drilling và Baker Hughes	10,200,000		12,155,252	10,200,000		15,150,702
Công ty TNHH Cần ống Khoan Dầu khí Việt Nam	1,450,655		2,337,412	1,450,655		2,181,554
Công ty TNHH PV Drilling Expro International	3,235,802		2,896,625	3,235,802		2,985,147
Công ty TNHH Vietubes	4,159,922		4,074,953	4,159,922		3,921,069
Công ty TNHH Liên doanh PVD Tech-Oil States Industries	2,550,000		2,190,853	2,550,000		2,609,833

**3. Phải thu của khách hàng**

	<b>Cuối kỳ</b>	<b>Đầu năm</b>
<b>+ Phải thu của khách hàng ngắn hạn</b>		
KrisEnergy (Apsara) Cambodia Company Limited	4,143,795	4,951,364
Liên Doanh Việt-Nga Vietsovpetro	8,127,708	2,764,810
Công ty Liên doanh Điều hành Cừ Long	9,201,143	323,874
Văn phòng điều hành ENI Việt Nam B.V tại Tp.HCM	9,340,290	295,874
Idemitsu Gas Production (Vietnam) Co., Ltd	9,781,031	530,293
Các khoản phải thu khách hàng khác	17,086,533	28,519,336
<b>Cộng</b>	<b>57,680,501</b>	<b>37,385,550</b>

<b>Phải thu các công ty liên doanh của Tổng Công ty</b>	<b>1,344,091</b>	<b>2,062,370</b>
Công ty TNHH Liên doanh Dịch vụ BJ - PV Drilling	36,228	36,048
Công ty TNHH Liên doanh Kỹ thuật Giếng khoan PV Drilling và Baker Hughes	891,645	1,639,898
Công ty TNHH Cần ống Khoan Dầu khí Việt Nam	408,175	379,314
Công ty TNHH PV Drilling Expro International	8,043	7,110

#### 4. Phải thu khác

	Cuối kỳ		Đầu năm	
	Giá trị	Dự phòng	Giá trị	Dự phòng
<b>a) Ngắn hạn</b>	<b>32,708,592</b>	-	<b>33,350,790</b>	-
- Phải thu lãi tiền gửi cho vay	4,059,152	-	3,639,618	-
- Phải thu về cổ tức và lợi nhuận được chia	4,856,825	-	3,763,838	-
- Phải thu người lao động	135,479	-	43,613	-
- Ký cược, ký quỹ	9,183,652	-	11,276,128	-
- Thuế nhà thầu tạm nộp của CN Malaysia	12,882,516	-	12,744,144	-
- Phải thu khác	1,590,968	-	1,883,449	-
<b>b) Dài hạn</b>	<b>621,634</b>	-	<b>629,234</b>	-
- Ký cược, ký quỹ	621,634	-	629,234	-
<b>Cộng</b>	<b>33,330,226</b>	-	<b>33,980,024</b>	-

#### 5. Nợ xấu

	Cuối kỳ		Đầu năm	
	Giá gốc	Dự phòng	Giá gốc	Dự phòng
- Tổng giá trị các khoản phải thu, cho vay quá hạn thanh toán trên 6 tháng hoặc chưa quá hạn nhưng khó có khả năng thu hồi	9,646,180	(5,749,374)	4,808,766	(4,081,203)
Công ty TNHH MTV Điều Hành Thăm Dò Khai Thác Dầu Khí Trong Nước	1,968,897	(1,968,561)	1,964,791	(1,964,542)
Tổng Công ty Thăm dò Khai thác Dầu khí	1,211,785	(1,211,785)	1,254,070	(1,223,611)
KrisEnergy (Apsara) Cambodia Company Ltd	4,143,795	(1,243,138)	-	-
Các khách hàng khác	2,321,702	(1,325,890)	1,589,906	(893,050)
<b>Cộng</b>	<b>9,646,180</b>	<b>(5,749,374)</b>	<b>4,808,766</b>	<b>(4,081,203)</b>

#### 6. Hàng tồn kho

	Cuối kỳ		Đầu năm	
	Giá gốc	Dự phòng	Giá gốc	Dự phòng
- Hàng đang đi trên đường	-	-	2,338,314	-
- Nguyên liệu, vật liệu	29,270,230	(5,486,061)	30,165,391	(5,914,815)
- Công cụ, dụng cụ	5,107,467	-	5,467,582	-
- Chi phí sản xuất kinh doanh dở dang	1,095,116	-	1,319,443	-
- Hàng hóa	1,114,090	-	8,124,206	-
- Hàng gửi bán	-	-	129,506	-
<b>Cộng</b>	<b>36,586,903</b>	<b>(5,486,061)</b>	<b>47,544,442</b>	<b>(5,914,815)</b>

#### 7. Tài sản dở dang dài hạn

	Cuối kỳ	Đầu năm
+ Xây dựng cơ bản dở dang		
- Mua sắm	<b>3,921,997</b>	<b>1,234,473</b>
<i>Mua sắm tài sản khác</i>	3,921,997	1,234,473
- Xây dựng cơ bản	<b>23,759,153</b>	<b>8,179,228</b>
<i>Xây dựng cơ bản dự án DES (giàn PV Drilling V)</i>	23,759,153	8,179,228
<b>Cộng</b>	<b>27,681,150</b>	<b>9,413,701</b>

**8. Tăng, giảm tài sản cố định hữu hình:**

Đơn vị tính: USD

Khoản mục	Nhà cửa, vật kiến trúc	Máy móc, thiết bị	Phương tiện vận tải, truyền dẫn	Thiết bị, dụng cụ quản lý	TSCĐ hữu hình khác	Tổng cộng
<b>Nguyên giá TSCĐ hữu hình</b>						
<b>Số dư đầu năm</b>	<b>16,588,836</b>	<b>990,997,201</b>	<b>3,339,210</b>	<b>3,141,183</b>	<b>66,237</b>	<b>1,014,132,667</b>
- Mua trong năm	99,911	1,837,652	166,025	137,532	-	2,241,120
- Đầu tư XD/CB hoàn thành	-	-	-	-	-	-
- Tăng khác	-	-	-	-	-	-
- Phân loại lại (tăng)	-	-	-	-	-	-
- Chuyển sang bất động sản đầu tư	-	-	-	-	-	-
- Thanh lý, nhượng bán	-	(1,143)	(43,286)	(46,669)	-	(91,098)
- Giảm khác	-	-	-	-	-	-
- Phân loại lại (giảm)	-	-	-	-	-	-
- Chênh lệch tỷ giá hối đoái	1,707	773,587	5,421	3,521	88	784,324
<b>Số dư cuối kỳ</b>	<b>16,690,454</b>	<b>993,607,297</b>	<b>3,467,370</b>	<b>3,235,567</b>	<b>66,325</b>	<b>1,017,067,013</b>
<b>Giá trị hao mòn lũy kế</b>						
<b>Số dư đầu năm</b>	<b>8,203,972</b>	<b>421,562,035</b>	<b>3,170,875</b>	<b>2,817,923</b>	<b>56,588</b>	<b>435,811,393</b>
- Khấu hao trong năm	204,840	11,336,756	35,187	51,299	1,033	11,629,115
- Tăng khác	-	-	-	-	-	-
- Phân loại lại (tăng)	-	-	-	-	-	-
- Chuyển sang bất động sản đầu tư	-	-	-	-	-	-
- Thanh lý, nhượng bán	-	(1,143)	(43,286)	(46,669)	-	(91,098)
- Giảm khác	-	-	-	-	-	-
- Phân loại lại (giảm)	-	-	-	-	-	-
- Chênh lệch tỷ giá hối đoái	598	158,414	4,850	3,006	40	166,908
<b>Số dư cuối kỳ</b>	<b>8,409,410</b>	<b>433,056,062</b>	<b>3,167,626</b>	<b>2,825,559</b>	<b>57,661</b>	<b>447,516,318</b>
<b>Giá trị còn lại của TSCĐ hữu hình</b>						
<b>Tại ngày đầu năm</b>	<b>8,384,864</b>	<b>569,435,166</b>	<b>168,335</b>	<b>323,260</b>	<b>9,649</b>	<b>578,321,274</b>
<b>Tại ngày cuối kỳ</b>	<b>8,281,044</b>	<b>560,551,235</b>	<b>299,744</b>	<b>410,008</b>	<b>8,664</b>	<b>569,550,695</b>

\* Nguyên giá TSCĐ cuối kỳ đã khấu hao hết nhưng vẫn còn sử dụng:

66,675,656

\* Giá trị còn lại cuối kỳ của TSCĐ hữu hình đã dùng để thế chấp, cầm cố đảm bảo các khoản vay:

299,469,632

**9. Tăng, giảm tài sản cố định vô hình**

Đơn vị tính: USD

Khoản mục	Quyền sử dụng đất	Quyền phát hành	Bản quyền, bằng sáng chế	Nhãn hiệu hàng hóa	Phần mềm máy vi tính	TSCĐ vô hình khác	Tổng cộng
<b>Nguyên giá TSCĐ vô hình</b>							
<b>Số dư đầu năm</b>	<b>8,519,487</b>	-	-	-	<b>4,440,856</b>	-	<b>12,960,343</b>
- Mua trong năm	-	-	-	-	660,401	-	660,401
- Tạo ra từ nội bộ doanh nghiệp	-	-	-	-	-	-	-
- Tăng do hợp nhất kinh doanh	-	-	-	-	-	-	-
- Tăng khác	-	-	-	-	-	-	-
- Phân loại lại (tăng)	-	-	-	-	-	-	-
- Thanh lý, nhượng bán	-	-	-	-	-	-	-
- Giảm khác	-	-	-	-	-	-	-
- Phân loại lại (giảm)	-	-	-	-	-	-	-
- Chênh lệch tỷ giá hối đoái	12,030	-	-	-	3,998	-	16,028
<b>Số dư cuối kỳ</b>	<b>8,531,517</b>	-	-	-	<b>5,105,255</b>	-	<b>13,636,772</b>
<b>Giá trị hao mòn lũy kế</b>							
<b>Số dư đầu năm</b>	<b>1,726,149</b>	-	-	-	<b>3,651,958</b>	-	<b>5,378,107</b>
- Khấu hao trong năm	97,202	-	-	-	164,158	-	261,360
- Tăng khác	-	-	-	-	-	-	-
- Phân loại lại (tăng)	-	-	-	-	-	-	-
- Thanh lý, nhượng bán	-	-	-	-	-	-	-
- Giảm khác	-	-	-	-	-	-	-
- Phân loại lại (giảm)	-	-	-	-	-	-	-
- Chênh lệch tỷ giá hối đoái	1,968	-	-	-	930	-	2,898
<b>Số dư cuối kỳ</b>	<b>1,825,319</b>	-	-	-	<b>3,817,046</b>	-	<b>5,642,365</b>
<b>Giá trị còn lại của TSCĐ vô hình</b>							
<b>Tại ngày đầu năm</b>	<b>6,793,338</b>	-	-	-	<b>788,898</b>	-	<b>7,582,236</b>
<b>Tại ngày cuối kỳ</b>	<b>6,706,198</b>	-	-	-	<b>1,288,209</b>	-	<b>7,994,407</b>

\* Nguyên giá TSCĐ cuối kỳ đã khấu hao hết nhưng vẫn còn sử dụng:

3,328,927



**10. Chi phí trả trước**

	Cuối kỳ	Đầu năm
<b>a) Ngắn hạn</b>	<b>1,162,243</b>	<b>305,654</b>
- Công cụ, dụng cụ xuất dùng	265,745	9,618
- Chi phí mua bảo hiểm	289,480	146,814
- Các khoản khác	607,018	149,222
<b>b) Dài hạn</b>	<b>11,289,402</b>	<b>3,652,595</b>
- Chi phí trả trước dự án khoan tại Brunei	10,261,830	2,370,771
- Chi phí bảo trì, sửa chữa TSCĐ	110,191	-
- Các khoản khác	917,381	1,281,824
<b>Cộng</b>	<b>12,451,645</b>	<b>3,958,249</b>

**11. Vay và nợ thuế tài chính**

	Cuối kỳ		Trong năm		Đầu năm	
	Giá trị	Số có khả năng trả nợ	Tăng	Giảm	Giá trị	Số có khả năng trả nợ
<b>a) Ngắn hạn</b>	<b>31,551,765</b>	<b>31,551,765</b>	<b>8,485,235</b>	<b>(4,495,768)</b>	<b>27,562,298</b>	<b>27,562,298</b>
Vay ngắn hạn	1,172,887	1,172,887	1,684,174	(2,141,467)	1,630,179	1,630,179
Nợ dài hạn đến hạn trả	30,378,878	30,378,878	6,801,061	(2,354,301)	25,932,119	25,932,119
<b>b) Dài hạn</b>	<b>143,645,137</b>	<b>143,645,137</b>	<b>7,960,501</b>	<b>(4,559,945)</b>	<b>140,244,581</b>	<b>140,244,581</b>
Năm thứ 2	11,984,414	11,984,414	1,818,378	(10,603)	10,176,639	10,176,639
Trên 2 năm đến 5 năm	35,303,242	35,303,242	5,264,021	(30,695)	30,069,917	30,069,917
Trên 5 năm	96,357,481	96,357,481	878,102	(4,518,647)	99,998,025	99,998,025
<b>Cộng</b>	<b>175,196,902</b>	<b>175,196,902</b>	<b>16,445,736</b>	<b>(9,055,713)</b>	<b>167,806,879</b>	<b>167,806,879</b>

**12. Phải trả người bán**

	Cuối kỳ	Đầu năm
<b>+ Các khoản phải trả người bán ngắn hạn</b>		
Oil States Industries (Asia) Pte.Ltd	8,311,935	7,896,765
Phải trả cho các đối tượng khác	20,132,828	22,325,343
<b>Cộng</b>	<b>28,444,763</b>	<b>30,222,108</b>
<b>Phải trả các công ty liên doanh của Tổng Công ty</b>	<b>97,043</b>	<b>211,044</b>
Công ty TNHH PV Drilling Expro International	70,444	159,178
Công ty TNHH Liên doanh Kỹ thuật Giếng khoan PV Drilling và Baker Hughes	-	43,455
Công ty TNHH Vietubes	26,599	8,411

**13. Thuế và các khoản phải nộp nhà nước**

	Đầu năm	Số phải nộp trong năm	Số đã thực nộp trong năm	Chênh lệch tỷ giá do quy đổi	Cuối kỳ
<b>a) Phải nộp</b>					
Thuế GTGT đầu ra hàng bán nội địa	77,906	1,305,424	635,235	(4,549)	743,546
Thuế GTGT hàng nhập khẩu	-	1,017,818	1,017,818	-	-
Thuế xuất, nhập khẩu	-	842,329	842,329	-	-
Thuế thu nhập doanh nghiệp	716,144	510,281	877,589	6,206	355,042
Thuế thu nhập cá nhân	415,941	3,112,512	3,047,293	1,425	482,585
Các loại thuế khác	732,332	2,100,136	2,277,222	1,779	557,025
- Thuế môn bài	-	1,002	1,002	-	-
- Thuế nhà thầu phụ	732,332	2,099,134	2,276,220	1,779	557,025
Phí, lệ phí và các khoản phải nộp khác	-	124	124	-	-
<b>Cộng</b>	<b>1,942,323</b>	<b>8,888,624</b>	<b>8,697,610</b>	<b>4,861</b>	<b>2,138,198</b>

Trong đó:

- Thuế và các khoản phải thu Nhà nước	(154,518)	(81,586)
- Thuế và các khoản phải nộp Nhà nước	2,096,841	2,219,784

**14. Chi phí phải trả****+ Ngắn hạn****- Chi phí trích trước tạm tính giá vốn**

+ Hoạt động của các giàn khoan

+ Hoạt động cung ứng hàng hóa và dịch vụ

**- Các khoản trích trước khác**

+ Chi phí lãi vay

+ Chi phí hợp đồng hoán đổi tiền tệ

+ Các khoản khác

**Cộng****Cuối kỳ****Đầu năm****11,384,471****7,050,076**

5,256,733

3,755,755

6,127,738

3,294,321

**6,883,753****5,264,340**

2,241,580

2,012,011

1,546,391

1,151,425

3,095,782

2,100,904

**18,268,224****12,314,416****15. Phải trả khác****a) Ngắn hạn**

- Kinh phí công đoàn

- Bảo hiểm xã hội

- Bảo hiểm y tế

- Bảo hiểm thất nghiệp

- Nhận ký quỹ, ký cược ngắn hạn

- Lợi nhuận phải trả các bên BCC

- Các khoản phải trả, phải nộp khác.

**Cộng****Cuối kỳ****Đầu năm**

82,258

78,385

119,510

30,072

31,792

14,243

14,454

7,151

10,973

6,005

13,560,532

12,103,256

2,659,044

2,232,169

**16,478,563****14,471,281****b) Dài hạn**

- Vốn góp của các bên theo hợp đồng hợp tác kinh doanh

**Cộng**

20,768,162

20,683,175

**20,768,162****20,683,175****16. Dự phòng phải trả****a) Ngắn hạn**

- Dự phòng phải trả khác

+ Chi phí sửa chữa TSCĐ định kỳ

+ Dự phòng khác

**Cộng****Cuối kỳ****Đầu năm**

17,148,843

22,970,481

16,089,911

21,914,196

1,058,932

1,056,285

**17,148,843****22,970,481****b) Dài hạn**

- Dự phòng phải trả khác

+ Chi phí sửa chữa TSCĐ định kỳ

**Cộng**

2,569,997

6,703,891

2,569,997

6,703,891

**2,569,997****6,703,891**

**17. Tài sản thuế thu nhập hoãn lại và thuế thu nhập hoãn lại phải trả**

- Thuế suất Thuế TNDN sử dụng để xác định giá trị tài sản Thuế thu nhập hoãn lại
- Tài sản Thuế thu nhập hoãn lại liên quan đến khoản chênh lệch tạm thời được khấu trừ

**Tài sản thuế thu nhập hoãn lại**

	Cuối năm	Đầu năm
	20%	20%
	6,626,046	6,428,649
	<b>6,626,046</b>	<b>6,428,649</b>

**18. Vốn chủ sở hữu**

a) Bảng đối chiếu biến động của vốn chủ sở hữu

	Vốn đầu tư của chủ sở hữu	Thặng dư vốn cổ phần	Cổ phiếu quỹ (*)	Chênh lệch tỷ giá	Quỹ đầu tư phát triển	LNST chưa phân phối	Lợi ích cổ đông không kiểm soát	Cộng
A	1	2	3	4	5	6	7	8
<b>Số dư đầu năm trước</b>	<b>213,404,459</b>	<b>126,770,844</b>	<b>(966,501)</b>	<b>(17,051,966)</b>	<b>79,521,133</b>	<b>190,803,312</b>	<b>11,690,945</b>	<b>604,172,226</b>
- Tăng vốn trong năm trước	-	-	-	-	-	-	-	-
- Lãi trong năm trước	-	-	-	-	-	7,940,225	-	7,940,225
- Trích quỹ	-	-	-	-	766,371	(3,691,327)	(29,484)	(2,954,440)
- Chia cổ tức	-	-	-	-	-	-	(120,915)	(120,915)
-Điều chuyển LN chưa PP sang Quỹ ĐTPT	-	-	-	-	84,463,498	(84,463,498)	-	-
- Phân phối cho Lợi ích cổ đông không kiểm soát	-	-	-	-	-	(179,376)	179,376	-
- Phân phối cho các bên BCC	-	-	-	-	-	294,708	-	294,708
- Chênh lệch tỷ giá	-	-	-	265,785	-	(13,627)	10,887	263,045
<b>Số dư cuối năm trước</b>	<b>213,404,459</b>	<b>126,770,844</b>	<b>(966,501)</b>	<b>(16,786,181)</b>	<b>164,751,002</b>	<b>110,690,417</b>	<b>11,730,809</b>	<b>609,594,849</b>
<b>Số dư đầu năm nay</b>	<b>213,404,459</b>	<b>126,770,844</b>	<b>(966,501)</b>	<b>(16,786,181)</b>	<b>164,751,002</b>	<b>110,690,417</b>	<b>11,730,809</b>	<b>609,594,849</b>
- Tăng vốn trong kỳ này	-	-	-	-	-	-	-	-
- Lãi/(lỗ) trong kỳ này	-	-	-	-	-	(2,900,128)	-	-
- Trích quỹ	-	-	-	-	181,707	(593,502)	(9,986)	(421,781)
- Chia cổ tức	-	-	-	-	-	-	-	-
- Phân phối cho Lợi ích cổ đông không kiểm soát	-	-	-	-	-	163,180	(163,180)	-
- Phân phối cho các bên BCC	-	-	-	-	-	(1,417,847)	-	(1,417,847)
- Chênh lệch tỷ giá	-	-	-	932,819	-	602	5,514	938,935
<b>Số dư cuối kỳ này</b>	<b>213,404,459</b>	<b>126,770,844</b>	<b>(966,501)</b>	<b>(15,853,362)</b>	<b>164,932,709</b>	<b>105,942,722</b>	<b>11,563,157</b>	<b>605,794,028</b>

b) Chi tiết vốn đầu tư của chủ sở hữu

- Vốn góp của Nhà nước
- Vốn góp của các đối tượng khác

**Cộng**

<b>Cuối kỳ</b>	<b>Đầu năm</b>
107,546,870	107,546,870
105,857,589	105,857,589
<b>213,404,459</b>	<b>213,404,459</b>

c) Các giao dịch về vốn với các chủ sở hữu và phân phối cổ tức, chia lợi nhuận

- Vốn đầu tư của chủ sở hữu
  - + Vốn góp đầu năm
  - + Vốn góp tăng trong năm
  - + Vốn góp cuối năm
- Cổ tức, lợi nhuận đã chia

<b>Năm nay</b>	<b>Năm trước</b>
213,404,459	213,404,459
-	-
213,404,459	213,404,459
-	-

d) Cổ phiếu

- Số lượng cổ phiếu đăng ký phát hành
- Số lượng cổ phiếu đã bán ra công chúng
  - + Cổ phiếu phổ thông
  - + Cổ phiếu ưu đãi
- Số lượng cổ phiếu được mua lại
  - + Cổ phiếu phổ thông
  - + Cổ phiếu ưu đãi
- Số lượng cổ phiếu đang lưu hành
  - + Cổ phiếu phổ thông
  - + Cổ phiếu ưu đãi

<b>Cuối kỳ</b>	<b>Đầu năm</b>
421,545,789	421,545,789
-	-
421,545,789	421,545,789
-	-
-	-
416,000	416,000
-	-
-	-
421,129,789	421,129,789

\* Mệnh giá cổ phiếu đang lưu hành : 10,000 VND

e) Các quỹ của doanh nghiệp:

- Quỹ đầu tư phát triển

- Quỹ phát triển khoa học và công nghệ:

+ *Quỹ khoa học công nghệ khả dụng*

+ *Giá trị còn lại của tài sản được hình thành từ Quỹ khoa học công nghệ*

Cuối kỳ	Đầu năm
164,932,709	164,751,002
4,853,524	6,695,815
2,317,391	3,819,183
<b>2,536,133</b>	<b>2,876,632</b>

f) Thu nhập và chi phí, lãi hoặc lỗ được ghi nhận trực tiếp vào vốn chủ sở hữu theo qui định của các chuẩn mực kế toán cụ thể. Không có

### 19. Chênh lệch tỷ giá

- Chênh lệch tỷ giá do chuyển đổi BCTC lập bằng ngoại tệ sang VND

- Chênh lệch tỷ giá do việc chuyển đổi báo cáo tài chính của cơ sở hoạt động nước ngoài (Chi nhánh Algeria)

**Cộng**

Năm nay	Năm trước
(13,390,251)	(14,050,582)
(2,463,111)	(2,735,599)
<b>(15,853,362)</b>	<b>(16,786,181)</b>

### 20. Các khoản mục ngoài Bảng Cân đối kế toán

Ngoại tệ các loại:

- GBP

- VND

- EUR

- SGD

- DZD

- MMK

- THB

- MYR

- BND

Cuối kỳ	Đầu năm
2,775	2,775
2,222,839,665,721	2,435,065,418,798
3,719	13,075
34,162	34,162
63,472,520	3,812,471
1,342,675	1,342,675
2,259	2,259
377,044	44,655
8,014	-

## VI. Thông tin bổ sung cho các khoản mục trình bày trong Báo cáo kết quả hoạt động kinh doanh

Đơn vị tính: USD

	Quý 2/2021	Quý 2/2020
<b>1. Tổng doanh thu bán hàng và cung cấp dịch vụ</b>		
- Doanh thu bán hàng hóa	12,161,589	3,110,279
- Doanh thu cung cấp dịch vụ khoan	19,004,335	38,159,240
- Doanh thu cung cấp dịch vụ kỹ thuật giếng khoan và dịch vụ các loại khác	17,282,116	21,751,230
<b>Cộng</b>	<b>48,448,040</b>	<b>63,020,749</b>
<b>2. Giá vốn hàng bán</b>		
- Giá vốn bán hàng hóa	11,662,036	2,870,724
- Giá vốn cung cấp dịch vụ khoan	18,311,747	40,938,121
- Giá vốn cung cấp dịch vụ kỹ thuật giếng khoan và dịch vụ các loại khác	13,606,993	16,759,961
<b>Cộng</b>	<b>43,580,776</b>	<b>60,568,806</b>
<b>3. Doanh thu hoạt động tài chính</b>		
- Lãi tiền gửi, tiền cho vay	1,407,758	1,025,626
- Lãi chênh lệch tỷ giá	315,275	1,050,478
<b>Cộng</b>	<b>1,723,033</b>	<b>2,076,104</b>
<b>4. Chi phí tài chính</b>		
- Lãi tiền vay	1,198,763	1,236,827
- Lỗ chênh lệch tỷ giá	198,116	220,372
- Chi phí công cụ phái sinh	403,863	457,415
- Chi phí tài chính khác	41,438	(82,152)
<b>Cộng</b>	<b>1,842,180</b>	<b>1,832,462</b>
<b>5. Thu nhập khác</b>		
- Thanh lý, nhượng bán TSCĐ	1,832	2,159
- Các khoản khác	1,706,107	1,835,488
<b>Cộng</b>	<b>1,707,939</b>	<b>1,837,647</b>

	Quý 2/2021		Quý 2/2020
<b>6. Chi phí khác</b>			
- Các khoản phạt	998	-	-
- Các khoản khác	89,944		1,637,667
<b>Cộng</b>	<b>90,942</b>		<b>1,637,667</b>
<b>7. Chi phí bán hàng và chi phí quản lý doanh nghiệp</b>			
	Quý 2/2021		Quý 2/2020
<b>a) Các khoản chi phí quản lý doanh nghiệp phát sinh trong kỳ</b>	<b>5,696,268</b>		<b>2,858,134</b>
- Chi phí nhân công	2,550,644		2,803,292
- Chi phí khấu hao tài sản cố định	135,740		123,889
- Chi phí dự phòng	1,522,196	-	(1,540,316)
- Chi phí dịch vụ mua ngoài	891,193	-	961,693
- Chi phí khác bằng tiền	596,495	-	509,576
<b>b) Các khoản chi phí bán hàng phát sinh trong kỳ</b>	<b>98,189</b>		<b>101,849</b>
- Chi phí dịch vụ mua ngoài	51,358		105,517
- Chi phí khác bằng tiền	46,831		(3,668)
<b>Cộng</b>	<b>5,794,457</b>		<b>2,959,983</b>
<b>8. Chi phí sản xuất, kinh doanh theo yếu tố</b>			
	Quý 2/2021		Quý 2/2020
- Chi phí nguyên liệu, vật liệu	17,513,937		7,030,508
- Chi phí nhân công	17,569,493		20,974,693
- Chi phí khấu hao tài sản cố định	8,107,755		5,128,748
- Chi phí dự phòng	2,545,897		(185,742)
- Chi phí dịch vụ mua ngoài	2,185,215		27,486,321
- Chi phí khác bằng tiền	1,452,936		3,094,261
<b>Cộng</b>	<b>49,375,233</b>		<b>63,528,789</b>
<b>9. Chi phí thuế thu nhập doanh nghiệp hiện hành</b>			
	Quý 2/2021		Quý 2/2020
- Chi phí Thuế thu nhập doanh nghiệp tính trên thu nhập chịu Thuế năm hiện hành	340,427		653,803
- Điều chỉnh Chi phí Thuế thu nhập doanh nghiệp của các năm trước vào Chi phí Thuế thu nhập hiện hành năm nay	-		121
<b>Cộng</b>	<b>340,427</b>		<b>653,924</b>
<b>10. Chi phí thuế thu nhập doanh nghiệp hoãn lại</b>			
	Quý 2/2021		Quý 2/2020
- Chi phí thuế thu nhập doanh nghiệp hoãn lại phát sinh từ các khoản chênh lệch tạm thời phải chịu thuế;	(158,886)		13,708
- Chi phí thuế thu nhập doanh nghiệp hoãn lại phát sinh từ việc hoàn nhập tài sản thuế thu nhập hoãn lại;	47		(48,974)
- Thu nhập thuế thu nhập doanh nghiệp hoãn lại phát sinh từ các khoản chênh lệch tạm thời được khấu trừ;	5,272		-
- Thu nhập thuế thu nhập doanh nghiệp hoãn lại phát sinh từ việc hoàn nhập thuế thu nhập hoãn lại phải trả;	-		(25,987)
<b>Cộng</b>	<b>(153,567)</b>		<b>(61,253)</b>

## VII. Những thông tin khác

### 1. Công cụ tài chính

	<b>Đơn vị tính: USD</b>	
	<b>Cuối kỳ</b>	<b>Đầu năm</b>
<b>+ Tài sản tài chính</b>		
Tiền và các khoản tương đương tiền	32,149,986	40,164,821
Phải thu khách hàng và phải thu khác	85,261,353	67,284,371
Đầu tư nắm giữ đến ngày đáo hạn	84,114,195	99,248,698
<b>Tổng cộng</b>	<b>201,525,534</b>	<b>206,697,890</b>
<b>+ Công nợ tài chính</b>		
Các khoản vay và nợ	175,196,902	167,806,879
Phải trả người bán và phải trả khác	31,114,780	32,460,282
Chi phí phải trả	18,268,224	12,314,416
	<b>224,579,906</b>	<b>212,581,577</b>

Tổng Công ty chưa đánh giá giá trị hợp lý của tài sản tài chính và công nợ tài chính tại ngày kết thúc kỳ kế toán do Thông tư số 210/2009/TT-BTC do Bộ Tài chính ban hành ngày 06 tháng 11 năm 2009 (“Thông tư 210”) cũng như các quy định hiện hành chưa có hướng dẫn cụ thể về việc xác định giá trị hợp lý của các tài sản tài chính và công nợ tài chính. Thông tư 210 yêu cầu áp dụng Chuẩn mực báo cáo tài chính Quốc tế về việc trình bày báo cáo tài chính và thuyết minh thông tin đối với công cụ tài chính nhưng không đưa ra hướng dẫn tương đương cho việc đánh giá và ghi nhận công cụ tài chính bao gồm cả áp dụng giá trị hợp lý, nhằm phù hợp với Chuẩn mực báo cáo tài chính Quốc tế

#### - Rủi ro tài chính

Rủi ro tài chính bao gồm rủi ro tín dụng, rủi ro thanh khoản, rủi ro thị trường (bao gồm rủi ro tỷ giá, rủi ro lãi suất và rủi ro về giá). Tổng Công ty đã và đang thực hiện các biện pháp phòng ngừa các rủi ro này trên cơ sở kiểm soát và cân đối dòng tiền (bao gồm dòng tiền ngoại tệ) và theo dõi sát sao thông tin trên thị trường để thực hiện các biện pháp phòng ngừa rủi ro phù hợp.

#### + Rủi ro tín dụng

Rủi ro tín dụng xảy ra khi một khách hàng hoặc đối tác không đáp ứng được các nghĩa vụ trong hợp đồng dẫn đến các tổn thất tài chính cho Tổng Công ty. Tổng Công ty có chính sách tín dụng phù hợp và thường xuyên theo dõi tình hình để đánh mức độ rủi ro tín dụng. Tổng Công ty đánh giá rằng không có bất kỳ rủi ro tín dụng trọng yếu nào với các khách hàng hoặc đối tác bởi vì các khoản phải thu đến từ các khách hàng lớn hoạt động trong lĩnh vực dầu khí và đáng tin cậy.

#### + Rủi ro thanh khoản

Tổng công ty luôn đảm bảo đủ nguồn vốn để đáp ứng các nghĩa vụ tài chính hiện tại và trong tương lai, cũng như đảm bảo mức phụ trội giữa tài sản đến hạn và công nợ đến hạn ở mức có thể kiểm soát được và thường xuyên theo dõi quản lý, duy trì đủ mức cũng như dự phòng các nguồn lực tài chính cần thiết đảm bảo khả năng thanh khoản cả trong ngắn hạn và dài hạn.

Phân loại theo thời gian đáo hạn của các tài sản tài chính và công nợ tài chính như sau.

				<b>Tại ngày đầu năm</b>
	<b>Dưới 1 năm</b>	<b>Từ 1 đến 5 năm</b>	<b>Trên 5 năm</b>	<b>Tổng cộng</b>
Tiền và các khoản tương đương tiền	40,164,821	-	-	40,164,821
Phải thu khách hàng và phải thu khác	66,655,137	629,234	-	67,284,371
Đầu tư nắm giữ đến ngày đáo hạn	51,919,289	47,329,409	-	99,248,698
<b>Tổng cộng</b>	<b>158,739,247</b>	<b>47,958,643</b>	<b>-</b>	<b>206,697,890</b>
	<b>Dưới 1 năm</b>	<b>Từ 1 đến 5 năm</b>	<b>Trên 5 năm</b>	<b>Tổng cộng</b>
Các khoản vay và nợ	27,562,298	40,246,556	99,998,025	167,806,879
Phải trả người bán và phải trả khác	32,460,282	-	-	32,460,282
Chi phí phải trả	12,314,416	-	-	12,314,416
<b>Tổng cộng</b>	<b>72,336,996</b>	<b>40,246,556</b>	<b>99,998,025</b>	<b>212,581,577</b>
<b>Chênh lệch thanh khoản thuần</b>	<b>86,402,251</b>	<b>7,712,087</b>	<b>(99,998,025)</b>	<b>(5,883,687)</b>



	<u>Dưới 1 năm</u>	<u>Từ 1 đến 5 năm</u>	<u>Trên 5 năm</u>	<i>Tại ngày cuối kỳ</i> <u>Tổng cộng</u>
Tiền và các khoản tương đương tiền	32,149,986	-	-	32,149,986
Phải thu khách hàng và phải thu khác	84,639,719	621,634	-	85,261,353
Đầu tư nắm giữ đến ngày đáo hạn	72,262,537	11,851,658	-	84,114,195
Các khoản ký quỹ, ký cược				
<b>Tổng cộng</b>	<b>189,052,242</b>	<b>12,473,292</b>	<b>-</b>	<b>201,525,534</b>
	<u>Dưới 1 năm</u>	<u>Từ 1 đến 5 năm</u>	<u>Trên 5 năm</u>	<u>Tổng cộng</u>
Các khoản vay và nợ	31,551,765	47,287,656	96,357,481	175,196,902
Phải trả người bán và phải trả khác	31,114,780	-	-	31,114,780
Chi phí phải trả	18,268,224	-	-	18,268,224
<b>Tổng cộng</b>	<b>80,934,769</b>	<b>47,287,656</b>	<b>96,357,481</b>	<b>224,579,906</b>
<b>Chênh lệch thanh khoản thuần</b>	<b>108,117,473</b>	<b>(34,814,364)</b>	<b>(96,357,481)</b>	<b>(23,054,372)</b>

#### + Rủi ro thị trường

++ Quản lý rủi ro tỷ giá: Tổng Công ty thực hiện một số các giao dịch có gốc ngoại tệ, theo đó, Tổng Công ty sẽ chịu rủi ro khi có biến động về tỷ giá. Tuy nhiên, Tổng Công ty quản lý cân đối nguồn thu và chi ngoại tệ thông qua việc thỏa thuận các hợp đồng kinh tế trên cơ sở đối ứng nguồn ngoại tệ phải trả nhà cung cấp với phải thu khách hàng nên đảm bảo được các giao dịch thanh toán bằng ngoại tệ, hạn chế tối đa được rủi ro về tỷ giá.

++ Quản lý rủi ro lãi suất: Tổng Công ty chịu rủi ro lãi suất khi Tổng Công ty hiện còn một số khoản vay theo lãi suất thả nổi. Rủi ro này được Tổng Công ty kiểm soát bằng cách cập nhật thường xuyên động thái của Fed về điều hành lãi suất Libor để có các nghiệp vụ hoán đổi lãi suất phù hợp.

2. Những khoản nợ tiềm tàng, khoản cam kết và những thông tin tài chính khác: Tổng Công ty không có các khoản nợ tiềm tàng.

3. Những sự kiện phát sinh sau ngày kết thúc kỳ kế toán năm: Không có

4. Thông tin về các bên liên quan

	<u>Cuối kỳ</u>	<u>Đầu năm</u>
<b>Các khoản phải thu</b>		
Các công ty thành viên thuộc Petrovietnam	2,592,420	4,266,898
Các công ty liên doanh/liên doanh điều hành/hợp đồng phân chia sản phẩm dầu khí của Petrovietnam	19,032,738	8,725,955
Các công ty liên doanh của Tổng Công ty	1,344,091	2,062,370
<b>Các khoản phải trả</b>		
Các công ty thành viên thuộc Petrovietnam	806,997	810,243
Các công ty liên doanh/liên doanh điều hành/hợp đồng phân chia sản phẩm dầu khí của Petrovietnam	2,216,665	1,032,110
Phải trả Petrovietnam	9,897,133	7,475,973
Vốn góp của Petrovietnam trong BCC	12,136,732	12,076,140
Các công ty liên doanh của Tổng Công ty	97,043	211,044

## VII. Những thông tin khác (tiếp theo)

5. Trình bày tài sản, doanh thu, kết quả kinh doanh theo bộ phận.

Một bộ phận theo lĩnh vực kinh doanh là bộ phận bao gồm các đơn vị báo cáo có cùng đặc điểm hoạt động kinh doanh cũng như đặc điểm rủi ro. Một bộ phận theo khu vực địa lý là bộ phận bao gồm các đơn vị có cùng địa bàn hoạt động trong nước hay ở nước ngoài, và chịu sự chi phối của các chính sách của các quốc gia nơi bộ phận đó hoạt động.

- Bộ phận theo lĩnh vực kinh doanh:

Bộ phận	<u>Quý 2/2021</u>				<u>Quý 2/2020</u>			
	Tài sản	Nợ phải trả	Doanh thu	Lợi nhuận gộp	Tài sản	Nợ phải trả	Doanh thu	Lợi nhuận gộp
+ <i>Bộ phận thương mại</i>	22,550,932	26,134,811	12,161,589	499,553	30,823,564	8,601,839	3,110,279	239,555
+ <i>Bộ phận cung cấp dịch vụ khoan</i>	791,429,947	236,645,502	19,004,335	692,588	816,783,225	259,545,999	38,159,240	(2,778,881)
+ <i>Bộ phận cung cấp dịch vụ kỹ thuật giếng khoan và dịch vụ các loại khác</i>	86,487,587	31,894,125	17,282,116	3,675,123	58,410,767	31,013,998	21,751,230	4,991,269
<b>Tổng cộng</b>	<b>900,468,466</b>	<b>294,674,438</b>	<b>48,448,040</b>	<b>4,867,264</b>	<b>906,017,556</b>	<b>299,161,835</b>	<b>63,020,749</b>	<b>2,451,943</b>

- Bộ phận theo lĩnh vực địa lý:

Tổng công ty có các hoạt động kinh doanh phát sinh doanh thu ở các khu vực địa lý khác nhau được phân chia thành các khu vực sau:

Khu vực địa lý	<u>Quý 2/2021</u>				<u>Quý 2/2020</u>			
	Tài sản	Nợ phải trả	Doanh thu	Lợi nhuận gộp	Tài sản	Nợ phải trả	Doanh thu	Lợi nhuận gộp
<i>Tại Việt Nam</i>	880,746,375	292,258,250	48,327,312	5,723,914	738,046,280	285,606,838	49,061,913	5,753,240
<i>Bên ngoài Việt Nam</i>	19,722,091	2,416,188	120,728	(856,650)	167,971,276	13,554,997	13,958,836	(3,301,297)
+ <i>Malaysia</i>	12,882,765	176,518	-	-	165,021,844	11,686,312	13,958,836	(2,841,385)
+ <i>Brunei</i>	108,648	108,648	-	-	-	-	-	-
+ <i>Algeria</i>	3,143,714	2,067,450	-	(859,803)	2,877,348	1,797,328	-	(459,913)
+ <i>Cambodia</i>	3,526,389	-	120,728	3,153	-	-	-	-
+ <i>Myanmar</i>	60,575	63,572	-	-	72,084	71,357	-	-
<b>Tổng cộng</b>	<b>900,468,466</b>	<b>294,674,438</b>	<b>48,448,040</b>	<b>4,867,264</b>	<b>906,017,556</b>	<b>299,161,835</b>	<b>63,020,749</b>	<b>2,451,943</b>

## VII. Những thông tin khác (tiếp theo)

### 6. Thông tin so sánh:

- + Số liệu báo cáo kết quả kinh doanh năm hiện hành và năm so sánh được trình bày tỷ giá trung bình chuyển khoản tính đến kỳ báo cáo.
- + Số liệu năm hiện hành và năm so sánh của Báo cáo lưu chuyển tiền tệ áp dụng tỷ giá trung bình chuyển khoản tính đến kỳ báo cáo. Trong một số trường hợp, đối với các nghiệp vụ kinh tế trọng yếu, áp dụng tỷ giá thực tế tại thời điểm phát sinh.

### 7. Thông tin về hoạt động liên tục: Tổng Công ty hoạt động liên tục và không có gián đoạn kinh doanh.

### 8. Những thông tin khác: Một số số liệu về giao dịch với các bên liên quan của báo cáo năm trước được phân loại lại theo thông tin cập nhật gần nhất về các công ty thuộc Petrovietnam.

Tp.HCM, ngày 29 tháng 07 năm 2021

**TỔNG GIÁM ĐỐC**

**NGƯỜI LẬP BIỂU**

**KẾ TOÁN TRƯỞNG**



**Trần Kim Hoàng**

**Nguyễn Ngọc Trường**

**Nguyễn Xuân Cường**